

# 「と思えるまち」をめざして

## 美郷のまちづくり 町民アンケート

### 調査結果

その1

町ではこのたび、「美郷のまちづくり町民アンケート」を実施しました。この調査は、まちづくりの指針である「美郷町総合計画」の前期基本計画が今年度で終わりとなることから、この5年間で取り組んできた施策の実施状況を町民の皆さんに知っていただくとともに、施策分野ごとの満足度を把握し、後期基本計画の策定基礎資料とするため行ったものです。広報で、2回にわたりアンケート調査結果を報告します。

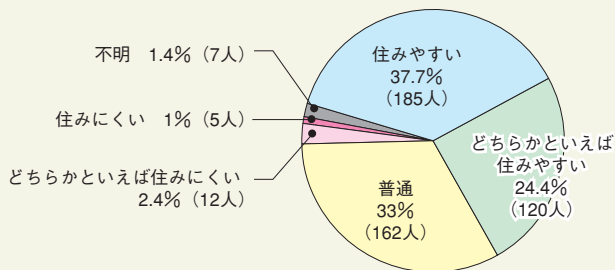
#### 調査概要

調査対象 ● 町内在住の満20歳以上の方1,000人  
抽出方法 ● 住民基本台帳による地区ごと、男女ごと、年代ごとの等間隔無作為抽出  
調査方法 ● 個人あての書面郵送による調査  
調査期間 ● 7月1日～30日  
回収数 ● 491通(回収率49.1%)

#### アンケート回答者について

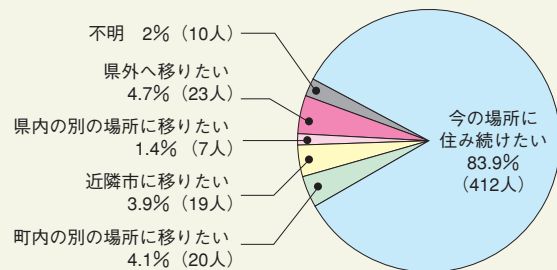
男女別は男性が225人(45.8%)、女性が259人(52.7%)、不明が7人(1.4%)。年代別は70代以上が146人(29.7%)と最も多く、次いで50代が104人(21.2%)となっており、30代が37人(7.5%)と最も少なくなっています。

### 美郷町の住み心地は？



「住みやすい」と答えた方が185人(37.7%)、「どちらかといえば住みやすい」と答えた方が120人(24.4%)で、半数以上の方が住みやすいと答えています。年代別に「住みやすい」「どちらかといえば住みやすい」と答えた方を見ると、60代以上が64.8%と最も高く、次いで40・50代が61.8%、20・30代が59.7%となっています。

### 美郷町への定住意向は？



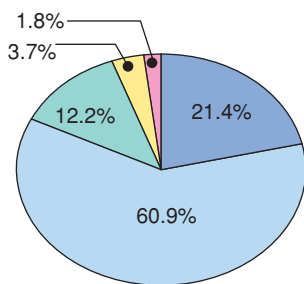
「今の場所に住み続けたい」と答えた方が412人(83.9%)と最も高く、「県内の別の場所に移りたい」と答えた方が7人(1.4%)で最も少なくなりました。年代別にみると、美郷町に住み続けたいと答えた方は60代以上が94.0%で最も高く、次いで40・50代が86.0%、20・30代が75.3%となっています。

## 施策ごとの満足度調査結果

■ 満足 ■ やや満足 ■ やや不満 ■ 不満 ■ 不明

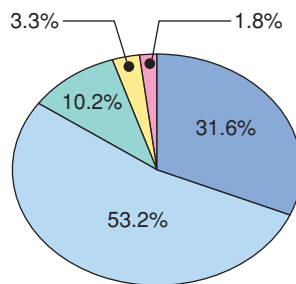
### “快適なまち”をめざして

まちの利便性を高める交通体系の整備、良好な生活を営むための上下水道等の整備普及、住環境の整備や冬季の交通の確保等、暮らしやすい社会をつくるため、生活基盤を充実させ、快適なまちづくりを目指します。



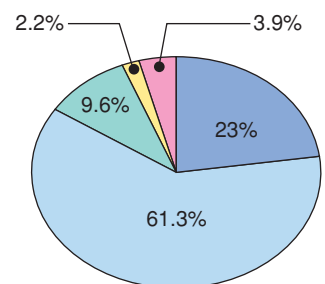
#### 道路交通体系の整備について

全体では「満足」「やや満足」が82.3%、「やや不満」「不満」が15.9%となりました。年代別にみると、20・30代の満足度が83.1%と最も高く、次いで60代以上が82.8%、40・50代が82.2%となっています。



#### 上下水道の整備について

全体では「満足」「やや満足」が84.7%、「やや不満」「不満」が13.4%となりました。年代別にみると、20・30代の満足度が92.2%と最も高く、次いで60代以上が85.8%、40・50代が80.5%となっています。



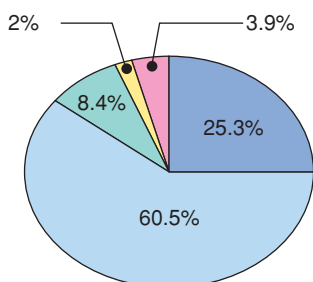
#### 住宅環境の整備について

全体では「満足」「やや満足」が84.3%、「やや不満」「不満」が11.8%となりました。年代別にみると、60代以上の満足度が85.8%、20・30代が85.7%と続き、40・50代が82.8%となっています。

# 「町民だれもが住んでよかった、住みつづけたい」

## “自然にやさしいまち”をめざして

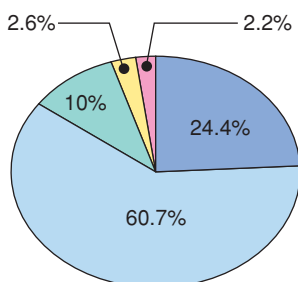
環境を守り、地下水をはじめとした資源を大切にすることを醸成するとともに、公害を未然に防止し、生活に潤いを与えてくれる自然環境の保全に努めるまちづくりを目指します。



### 環境の保全について

全体では「満足」「やや満足」が85.7%、「やや不満」「不満」が10.4%となりました。

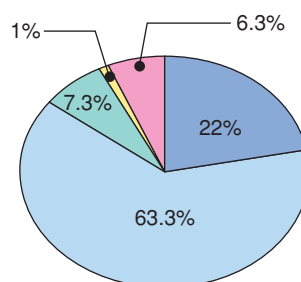
年代別にみると、20・30代の満足度が88.3%と最も高く、次いで60代以上が87.6%、40・50代が83.3%となっています。



### 廃棄物減量化と適正処理について

全体では「満足」「やや満足」が85.1%、「やや不満」「不満」が12.6%となりました。

年代別にみると、20・30代の満足度が89.6%と最も高く、次いで60代以上が85.8%、40・50代が83.3%となっています。



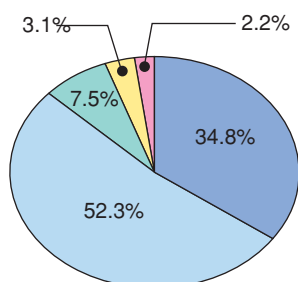
### 土地の計画的利用と保全について

全体では「満足」「やや満足」が85.3%、「やや不満」「不満」が8.4%となりました。

年代別にみると、20・30代の満足度が89.6%と最も高く、次いで60代以上が86.3%、40・50代が82.8%となっています。

## “健やかなまち”をめざして

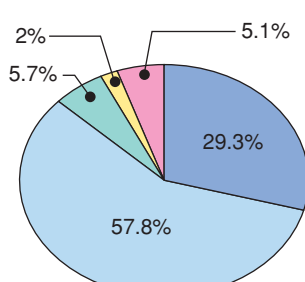
みんなが心身ともに健康であることは、まち全体が健やかであることです。まち全体が、健康でやさしさに包まれ、癒すまちづくりを目指します。



### 健康生活の推進について

全体では「満足」「やや満足」が87.2%、「やや不満」「不満」が10.6%となりました。

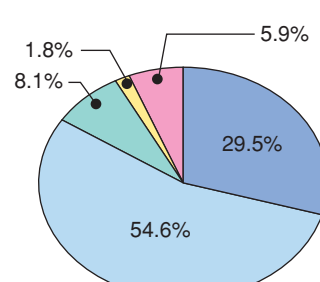
年代別にみると、60代以上の満足度が91.0%と最も高く、次いで40・50代が85.1%、20・30代が83.1%となっています。



### 地域福祉の推進について

全体では「満足」「やや満足」が87.2%、「やや不満」「不満」が7.7%となりました。

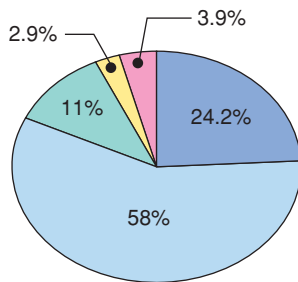
年代別にみると、20・30代の満足度が89.6%と最も高く、次いで60代以上が87.1%、40・50代が86.8%となっています。



### 児童福祉の推進について

全体では「満足」「やや満足」が84.1%、「やや不満」「不満」が10.0%となりました。

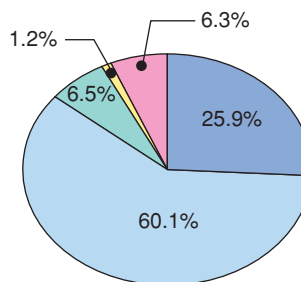
年代別にみると、20・30代の満足度が87.0%と最も高く、次いで60代以上が84.5%、40・50代が83.9%となっています。



### 高齢者福祉の推進について

全体では「満足」「やや満足」が82.3%、「やや不満」「不満」が13.8%となりました。

年代別にみると、20・30代の満足度が88.3%と最も高く、次いで40・50代が81.6%、60代以上が81.5%となっています。



### 障がい者福祉の推進について

全体では「満足」「やや満足」が85.9%、「やや不満」「不満」が7.7%となりました。

年代別にみると、20・30代の満足度が96.1%と際立って高く、次いで40・50代が85.6%、60代以上が83.7%となっています。

次回は、「心豊かなまち」、「人がふれあうまち」、「活力あるまち」、「安全で安心できるまち」、「町民主体のまち」についての満足度をご紹介します。



役場(六郷庁舎)企画財政課  
企画財政班  
☎0187(84)4901