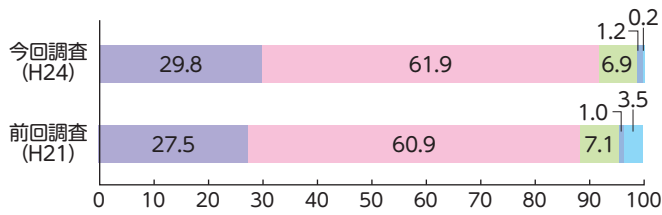
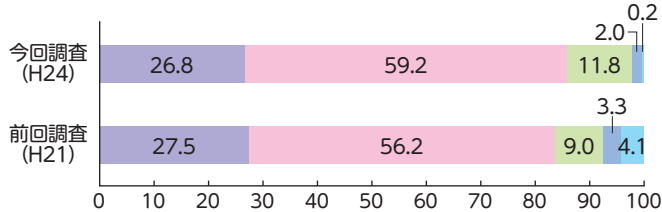


地域のふれあい活動の推進状況について



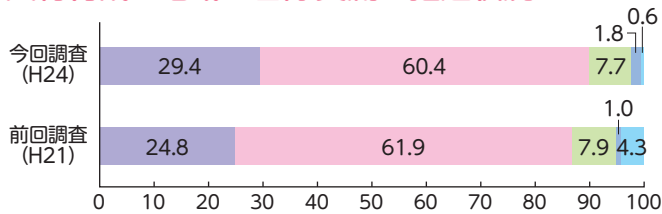
「満足」「やや満足」が91.7%と前回より3.3%増加し、「やや不満」「不満」と答えた方が8.1%となっています。

観光の振興状況について



「満足」「やや満足」が86.0%と前回より2.3%増加し、「やや不満」「不満」と答えた方が13.8%となっています。

人材育成と地域・国際交流の推進状況について



「満足」「やや満足」が89.8%と前回より3.1%増加し、「やや不満」「不満」と答えた方が9.5%となっています。

“活力のあるまち”をめざして

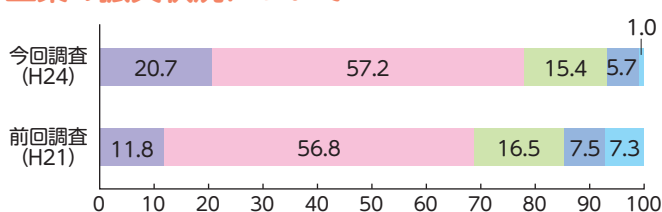
肥沃な土壌に恵まれ地域を支えてきた農業、豊かな自然を育んできた林業、生産と労働の喜びを与えている工業、先人の努力で賑わいを醸し出してきた商業、均衡のとれた産業の振興を図り、活力のあるまちづくりを目指します。

農林業の振興状況について



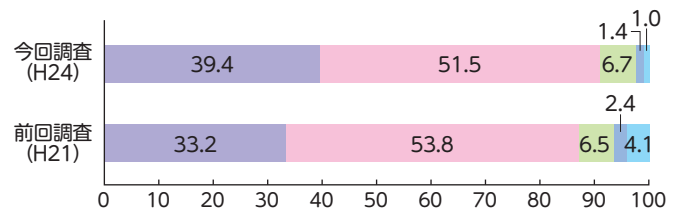
「満足」「やや満足」が86.0%と前回より5.5%増加し、「やや不満」「不満」と答えた方が12.9%と前回より0.6%減少しています。

工業の振興状況について



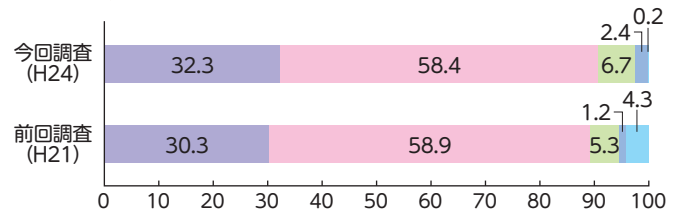
「満足」「やや満足」が77.9%と前回より9.3%増加し、「やや不満」「不満」と答えた方が21.1%と前回より2.9%減少しています。

学校教育の推進状況について



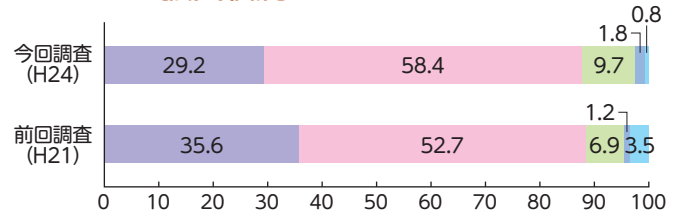
「満足」「やや満足」が90.9%と前回より3.9%増加し、「やや不満」「不満」と答えた方が8.1%と前回より0.8%減少しています。

社会教育の推進状況について



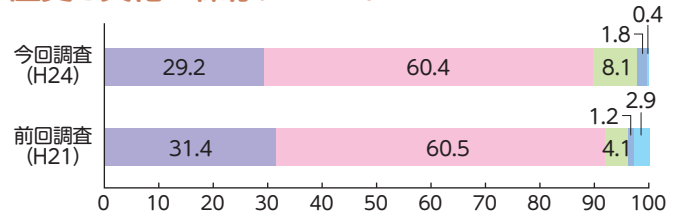
「満足」「やや満足」が90.7%と前回より1.5%増加し、「やや不満」「不満」と答えた方が9.1%となっています。

スポーツの振興状況について



「満足」「やや満足」が87.6%と前回より0.7%減少し、「やや不満」「不満」と答えた方が11.5%と前回より3.4%増加しています。

歴史と文化の保存について

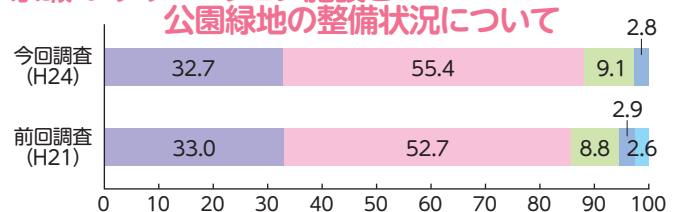


「満足」「やや満足」が89.6%と前回より2.3%減少し、「やや不満」「不満」と答えた方が9.9%と前回より4.6%増加しています。

“人がふれあうまち”をめざして

美郷町は、奥羽山脈の山なみや仙北平野の広大な田園に加え、優れた観光資源が数多くあります。この貴重な資源を活かし、みんなが集い、ふれあうまちづくりを目指します。

余暇・レクリエーション施設と公園緑地の整備状況について

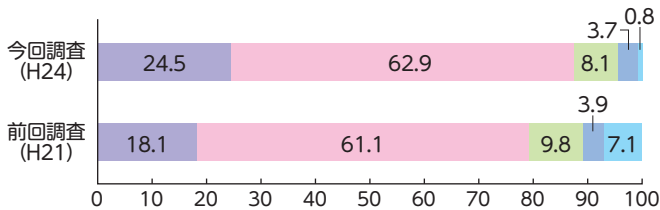


「満足」「やや満足」が88.1%と前回より2.4%増加し、「やや不満」「不満」と答えた方が11.9%となっています。

“町民主体のまち”をめざして

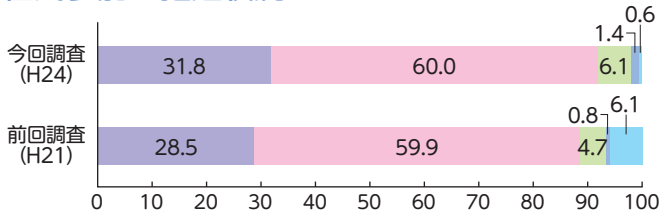
各種施策を進めるためには、町民の皆さんに信頼され、親しみのある行財政運営を推進することが大切です。まちづくりの主体は、町民の皆さんです。町ができること、地域ができること、自分ができることをそれぞれの立場の皆さんで展開する町民主体のまちづくりを目指します。

行財政運営状況について



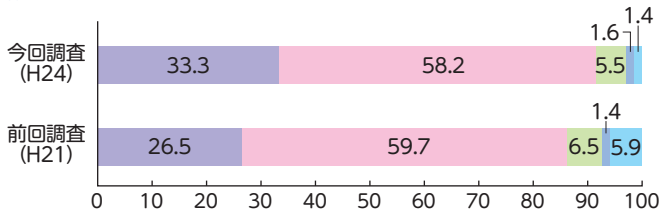
「満足」「やや満足」が87.4%と前回より8.2%増加し、「やや不満」「不満」と答えた方が11.8%と前回より1.9%減少しています。

住民参加の推進状況について



「満足」「やや満足」が91.8%と前回より3.4%増加し、「やや不満」「不満」と答えた方が7.5%となっています。

情報化の推進状況について



「満足」「やや満足」が91.5%と前回より5.3%増加し、「やや不満」「不満」と答えた方が7.1%と前回より0.8%減少しています。

総合計画とは？

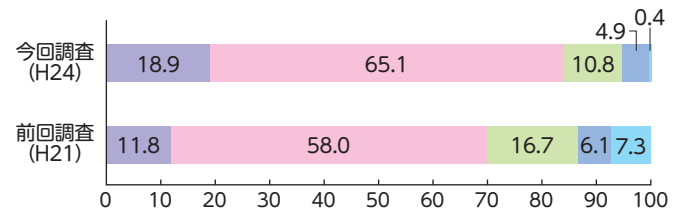
「総合計画」は、まちづくりの目標である「まちの将来像」を掲げ、目標の実現に必要な施策を明らかにするための計画で、まちづくりを進めていくための指針となります。美郷町の総合計画は「基本構想」「基本計画」「実施計画」の三つの要素で構成されています。

「基本構想」は、「まちの将来像」を明らかにし、住民と行政とが一緒になってその実現に取り組むための基本的な方向性を示したもので、平成17年度に策定され、平成26年度が目標年度になります。

「基本計画」は基本構想で示した「まちの将来像」を実現するための手段(施策)で構成する、中期的な計画です。計画期間は5年間で、現在、平成22年度から平成26年度までの後期基本計画を推進しています。

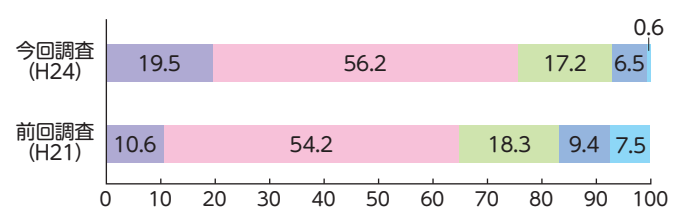
「実施計画」とは、基本計画の施策を計画的に実施するための具体的な実施内容を示した計画です。計画期間は3年間とし、予算や制度、法令の改正、事業の進捗状況などを考慮して、毎年年度見直しを行っています。

商業の振興状況について



「満足」「やや満足」が84.0%と前回より14.2%増加し、「やや不満」「不満」と答えた方が15.7%と前回より7.1%減少しています。

労働・雇用対策の推進状況について

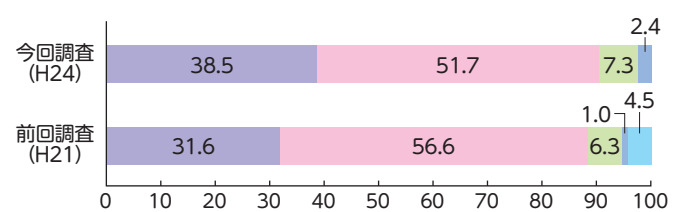


「満足」「やや満足」が75.7%と前回より10.9%増加し、「やや不満」「不満」と答えた方が23.7%と前回より4.0%減少しています。

“安全で安心できるまち”をめざして

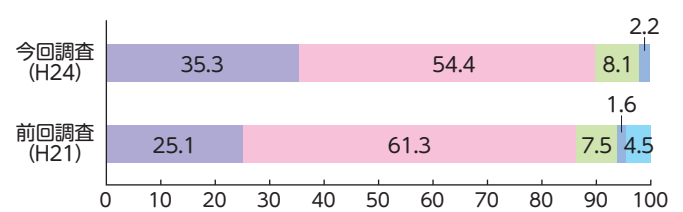
災害や事故を未然に防ぐ安全かつ安心な地域づくりの推進は、何よりも優先しなければなりません。万一の事態に備えた防災や事故防止、防犯体制を整え、みんなが安心できる安全なまちづくりを目指します。

防火・防災体制の状況について



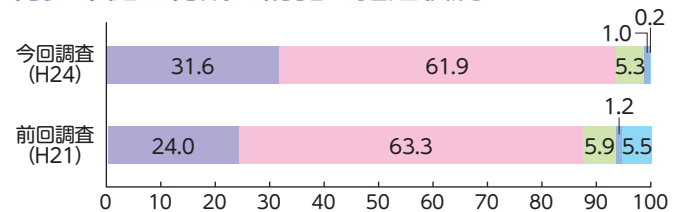
「満足」「やや満足」が90.2%と前回より2.0%増加し、「やや不満」「不満」と答えた方が9.7%となっています。

交通安全の推進状況について



「満足」「やや満足」が89.7%と前回より3.3%増加し、「やや不満」「不満」と答えた方が10.3%となっています。

青少年健全育成・防犯の推進状況について



「満足」「やや満足」が93.5%と前回より6.2%増加し、「やや不満」「不満」と答えた方が6.3%と前回より0.8%減少しています。