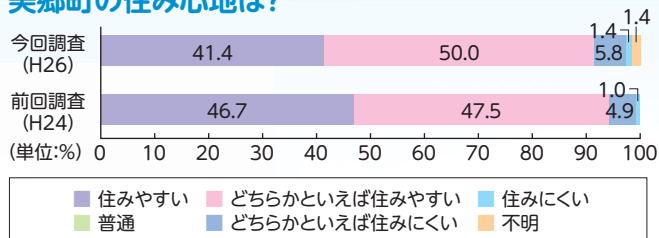


「町民だれもが住んでよかった、 住みつづけたい」と思える まちをめざして

美郷のまちづくり町民アンケート調査結果をお知らせします

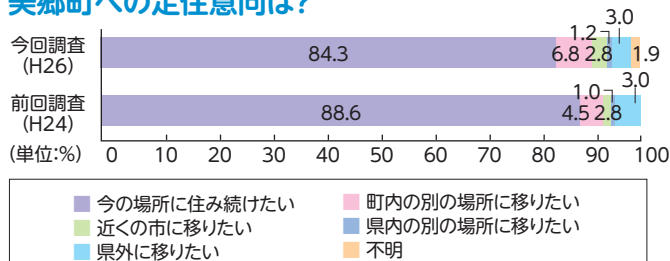
町全体に関する調査結果を お知らせします

美郷町の住み心地は？



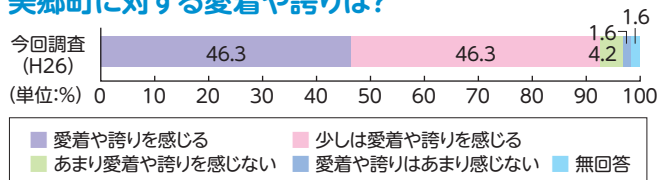
「住みやすい」と答えた方が41.4%、「どちらかといえば住みやすい」と答えた方が50.0%で、「住みやすい」「どちらかといえば住みやすい」と答えた方が91.4%と前回より2.8ポイント減少しています。

美郷町への定住意向は？



「今の場所に住み続けたい」と答えた方が84.3%と最も高く、前回より4.3ポイント減少しています。また、「県内の別の場所に移りたい」と答えた方が1.2%で最も少なくなっています。

美郷町に対する愛着や誇りは？



「愛着や誇りを感じる」「少しは愛着や誇りを感じる」と答えた方が92.6%で、「あまり愛着や誇りを感じない」「愛着や誇りを感じない」と答えた方が5.8%となっています。

美郷町が誕生して10年目の今年、平成17年度に策定したまちづくりの指針である「美郷町総合計画」の最終年にあたります。

これまでに進めてきた各施策に対する町民満足度およびこれからの必要性を把握し、平成27年度を初年度とする「第2次美郷町総合計画」策定の基礎資料とすることを目的として、「美郷のまちづくり町民アンケート調査」を実施しました。

このたび、調査結果がまとまりましたのでお知らせします。町ホームページにも報告書を掲載していますので、詳しくはそちらをご覧ください。

調査概要

調査区域 ● 美郷町全域

調査対象 ● 住民基本台帳データを基に、地区ごと、男女ごと、年代ごとの等間隔無作為抽出で選出された、満20歳以上の町民（1000人）

調査方法 ● 個人あての書面郵送による調査（回答は無記名）

調査期間 ● 平成26年7月1日～7月11日

回収数 ● 428通（回収率42.3%）

その他 ● 集計結果は、票実数または小数点第2位を四捨五入した百分率（%）で表示しています。四捨五入の誤差により、構成比の合計が100%にならないことがあります。

アンケートの回答者について

男女別は、男性が194人（45.3%）、女性が230人（53.7%）、不明が4人（0.9%）となっています。年代別では、60代が114人（26.6%）と最も多く、次いで70代以上が97人（22.7%）、50代が3人（19.4%）、40代が57人（13.3%）、30代が44人（10.3%）で、最も低いのは20代で29人（6.8%）となっています。

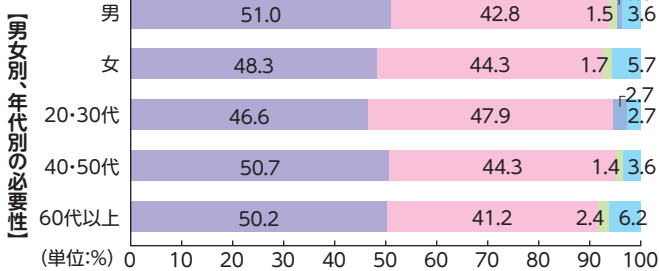
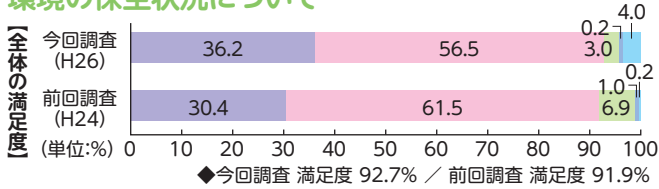
次ページからは施策項目ごとの調査結果をお知らせします

【全体の満足度】 満足 やや満足 やや不満 不満 不明
【男女別、年代別の必要性】 必要 やや必要 あまり必要ない 不要 不明

第2章 “自然にやさしいまち”をめざして

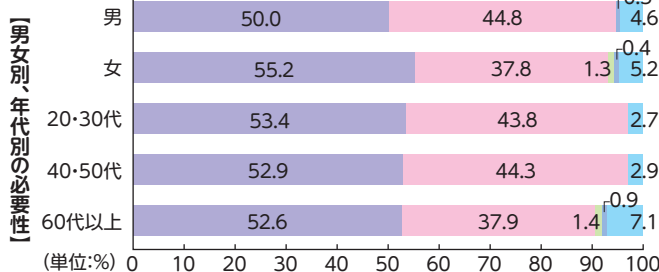
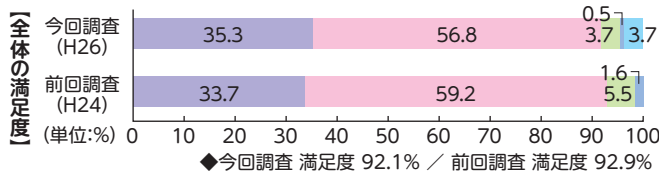
環境を守り、地下水をはじめとした資源を大切にする気持ちや醸成するとともに、公害を未然に防止し、生活に潤いを与えてくれる自然環境の保全に努めるまちづくりを目指します。

環境の保全状況について



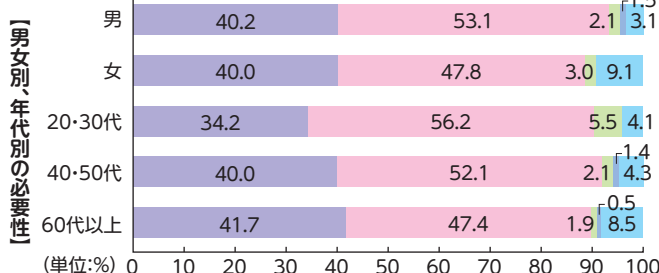
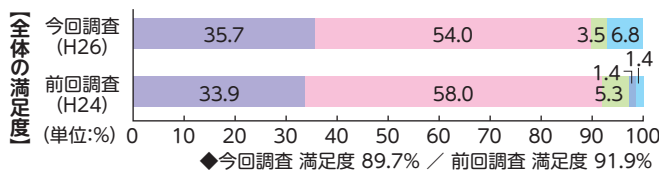
全体では「満足」「やや満足」(満足度)が92.7%と前回より0.8ポイント増加しています。これからの必要性については、「必要」「やや必要」が全体で93.0%となっています。

廃棄物減量化と適正処理状況について



全体では「満足」「やや満足」(満足度)が92.1%と前回より0.8ポイント減少しています。これからの必要性については、「必要」「やや必要」が全体で93.7%となっています。

土地の計画的利用と保全状況について

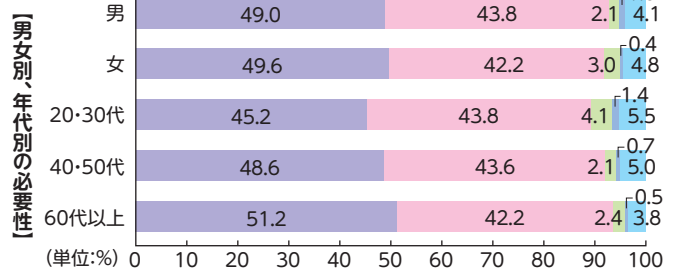
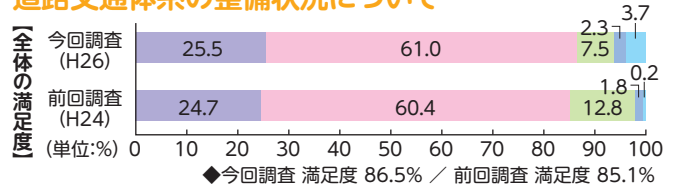


全体では「満足」「やや満足」(満足度)が89.7%と前回より2.2ポイント減少しています。これからの必要性については、「必要」「やや必要」が全体で89.9%となっています。

第1章 “快適なまち”をめざして

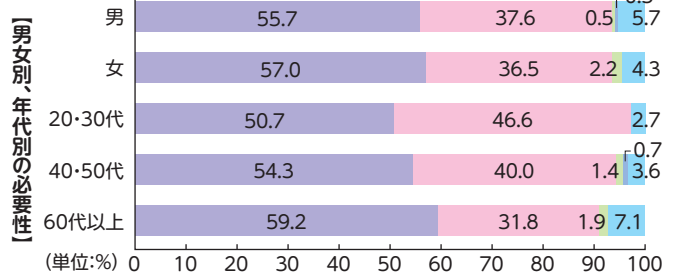
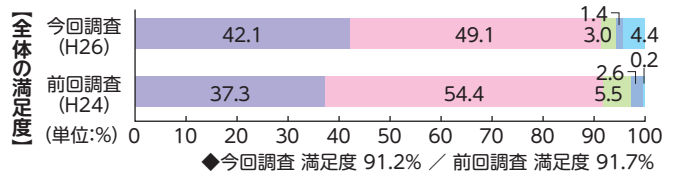
まちの利便性を高める交通体系の整備、良好な生活を営むための上下水道の整備普及、住環境の整備や冬季の交通の確保等、暮らしやすい社会をつくるため、生活基盤を充実させ、快適なまちづくりを目指します。

道路交通体系の整備状況について



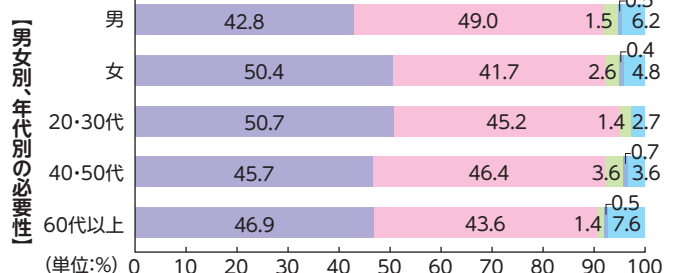
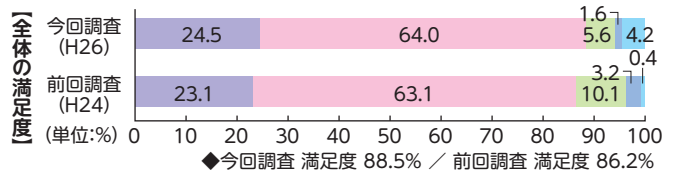
全体では「満足」「やや満足」(満足度)が86.5%と前回より1.4%ポイント増加しています。これからの必要性については、「必要」「やや必要」が全体で92.1%となっています。

上下水道の整備状況について



全体では「満足」「やや満足」(満足度)が91.2%と前回より0.5%ポイント減少しています。これからの必要性については、「必要」「やや必要」が全体で92.9%となっています。

住宅環境の整備状況について



全体では「満足」「やや満足」(満足度)が88.5%と前回より2.3%ポイント増加しています。これからの必要性については、「必要」「やや必要」が全体で91.8%となっています。