

平成23年度 財政状況資料集

総括表（市町村）

都道府県名	秋田県		市町村類型	V-1		指定団体等の指定状況		区分		平成23年度(千円)	平成22年度(千円)	区分		平成23年度(千円・%)	平成22年度(千円・%)		
						財政健全化等	×	歳入総額	歳出総額			実質収支比率	経常収支比率				
市町村名	美郷町		地方交付税種地	2-2		財源超過	×	歳入歳出差引	389,677	404,221	(※1)	(88.2)	(88.6)				
人口	22年国調(人)	21,674	産業構造(※5)		中部	×	翌年度に繰越すべき財源	37,905	68,106	標準財政規模	8,416,057	8,496,952					
	17年国調(人)	23,038			過疎	○	実質収支	351,772	336,115	財政力指数	0.26	0.27					
	増減率(%)	-5.9			区分	22年国調	17年国調	山振	×	単年度収支	15,658	-138,705	公債費負担比率	22.0	21.7		
住民基本台帳人口	24.03.31(人)	21,760	第1次	1,904	2,521	低開発	×	積立金	172,890	36,808	健全化判断比率	-	-				
	23.03.31(人)	22,093		17.5	20.8	指数表選定	○	繰上償還金	311,766	373,360	実質赤字比率	-	-				
	増減率(%)	-1.5		第2次	3,411	3,962			積立金取崩し額	-	-	連結実質赤字比率	-	-			
面積(km ²)	168.36		第3次	31.4	32.6			実質単年度収支	500,314	271,463	実質公債費比率	12.8	14.2				
人口密度(人/km ²)	129			5,557	5,624			基準財政収入額	1,562,087	1,570,662	将来負担比率	46.1	66.6				
世帯数(世帯)	6,291			51.1	46.3			基準財政需要額	6,340,851	6,322,042	資金不足比率(※4)						
職員の状況																	
特別職等	区分	定数	1人あたり平均給料月額(百円)	区分	職員数(人)	給料月額(百円)	1人あたり平均給料月額(百円)	地方債現在高	13,478,089	14,062,756							
	市区町村長	1	7,960	一般職員	217	671,398	3,094	うち公的資金	7,338,137	7,979,828							
	副市区町村長	1	5,950	うち消防職員	-	-	-	債務負担行為額(支出予定額)	202,792	277,902							
	教育長	1	5,340	うち技能労務職員	32	96,128	3,004	収益事業収入	-	-							
	議会議長	1	2,880	教育公務員	9	28,116	3,124	土地開発基金現在高	100,000	100,000							
	議会副議長	1	2,640	臨時職員	-	-	-	積立金現在高	1,410,000	1,237,110							
	議会議員	16	2,550	合計	226	699,514	3,095	財政調整基金	505,000	504,000							
				ラスパイレ指数(※6)	100.3		(92.7)		減債基金	2,906,936	2,779,441						
								その他特定目的基金									
	一般会計等の一覧																
項番	会計名	事業会計の一覧	項番	会計名	公営企業(法適)の一覧	項番	会計名	公営企業(法非適)の一覧	項番	会計名	関係する一部事務組合等一覧	項番	組合等名	地方公社・第三セクター等一覧	項番	団体名	(※3)
(1)	一般会計	(2)	国民健康保険特別会計	(4)	簡易水道事業特別会計	(7)	秋田県市町村総合事務組合(一般会計)	(17)	六郷開発								
		(3)	後期高齢者医療特別会計	(5)	下水道事業特別会計	(8)	秋田県市町村総合事務組合(交通災害共済事業等特別会計)	(18)	美郷町スポーツ振興事業団								
				(6)	農業集落排水事業特別会計	(9)	秋田県市町村会館管理組合(一般会計)	(19)	あったか山								
						(10)	秋田県後期高齢者医療広域連合(一般会計)	(20)	六郷まちづくり								
						(11)	秋田県後期高齢者医療広域連合(後期高齢者医療特別会計)	(21)	美郷温泉振興								
						(12)	大曲仙北広域市町村圏組合(一般会計)	(22)	雁の里せんなん								
						(13)	大曲仙北広域市町村圏組合(角間川更生園特別会計)	(23)	美郷の大地								
						(14)	大曲仙北広域市町村圏組合(介護保険特別会計)										
						(15)	大仙美郷環境事業組合(大仙美郷環境事業組合会計)										
						(16)	大仙美郷介護福祉組合(一般会計)										

(注釈) ※1: 経常収支比率の()内の数値は、「減収補填債(特例分)」及び「臨時財政対策債」を除いて算出したものである。
 ※2: 各会計の一覧は主な会計(10会計まで)を記載している。
 ※3: 地方公共団体が損失補填等を行っている出資法人で、健全化法の算出対象となっている団体については、「地方公社・第三セクター等」の団体名に○印を付与している。
 ※4: 資金不足比率欄には、資金が不足している会計のみ記載している。
 ※5: 産業構造の比率は、分母を就業人口総数とし、平成22年国調は分類不能の産業を除き、平成17年国調は分類不能の産業を含んでいる。
 ※6: ラスパイレ指数の()内の数値は、国家公務員の時限的な(2年間)給与改定特例法による措置が無いとした場合の値である。

(1) 普通会計の状況 (市町村)

歳入の状況 (単位 千円・%)
Table with 5 columns: 区分, 決算額, 構成比, 経常一般財源等, 構成比. Rows include 地方税, 地方譲与税, 利子割交付金, etc.

地方税の状況 (単位 千円・%)
Table with 4 columns: 区分, 収入済額, 構成比, 超過課税分. Rows include 普通税, 法定普通税, 市町村民税, etc.

徴収率 現・計 (表)
Table with 5 columns: 区分, 平成23年度, 平成22年度. Rows include 合計, 市町村民税, 純固定資産税.

公営事業等への繰出 (表)
Table with 3 columns: 区分, 平成23年度, 平成22年度. Rows include 合計, 下水道, 簡易水道, etc.

国民健康保険事業会計の状況 (表)
Table with 3 columns: 区分, 平成23年度, 平成22年度. Rows include 合計, 実質収支, 再差引収支, etc.

歳出の状況 (単位 千円・%)
Table with 5 columns: 区分, 決算額 (A), 構成比, (A)のうち普通建設事業費, (A)のうち充当一般財源等. Rows include 議会費, 総務費, 民生費, etc.

性質別歳出の状況 (単位 千円・%)
Table with 6 columns: 区分, 決算額, 構成比, 充当一般財源等, 経常経費充当一般財源等, 経常収支比率. Rows include 義務的経費計, 人件費, 元利償還金, etc.

(注釈)
普通建設事業費の補助事業費には受託事業費のうちの補助事業費を含み、
単独事業費には同級他団体施行事業負担金及び受託事業費のうちの単独事業費を含む。

(2)各会計、関係団体の財政状況及び健全化判断比率（市町村）

平成23年度 秋田県美郷町

一般会計等の財政状況(単位:百万円)

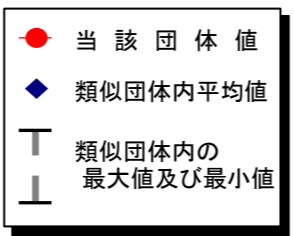
会計名	歳入	歳出	形式収支	実質収支	他会計等からの繰入金	地方債現在高	備考
1 一般会計	12,433	12,043	390	352	85	13,478	
2							
3							
4							
5							
6							
7							
8							
9							
10							
11							
12							
13							
14							
15							
16							
17							
18							
19							
20							
21							
22							
23							
24							
25							
26							
27							
28							
29							
30							
31							
32							
33							
34							
35							
36							
37							
38							
39							
40							
41							
42							
43							
44							
45							
46							
47							
48							
49							
50							
51							
52							
53							
54							
55							
56							
57							
58							
59							
60							
61							
62							
63							
64							
65							
66							
67							
68							
69							
70							
71							
72							
73							
74							
75							
76							
77							
78							
79							
80							
81							
82							
83							
84							
85							
86							
87							
88							
89							
90							
91							
92							
93							
94							
95							
96							
97							
98							
99							
100							
101							
102							
103							
104							
105							
106							
107							
108							
109							
110							
111							
112							
113							
114							
115							
116							
117							
118							
119							
120							
121							
122							
123							
124							
125							
126							
127							
128							
129							
130							
131							
132							
133							
134							
135							
136							
137							
138							
139							
140							
141							
142							
143							
144							
145							
146							
147							
148							
149							
150							
151							
152							
153							
154							
155							
156							
157							
158							
159							
160							
161							
162							
163							
164							
165							
166							
167							
168							
169							
170							
171							
172							
173							
174							
175							
176							
177							
178							
179							
180							
181							
182							
183							
184							
185							
186							
187							
188							
189							
190							
191							
192							
193							
194							
195							
196							
197							
198							
199							
200							
201							
202							
203							
204							
205							
206							
207							
208							
209							
210							
211							
212							
213							
214							
215							
216							
217							
218							
219							
220							
221							
222							
223							
224							
225							
226							
227							
228							
229							
230							
231							
232							
233							
234							
235							
236							
237							
238							
239							
240							
241							
242							
243							
244							
245							
246							
247							
248							
249							
250							
251							
252							
253							
254							
255							
256							
257							
258							
259							
260							
261							
262							
263							
264							
265							
266							
267							
268							
269							
270							
271							
272							
273							
274							
275							
276							
277							
278							
279							
280							
281							
282							
283							
284							
285							
286							
287							
288							
289							
290							
291							
292							
293							
294							
295							
296							
297							
298							

(3)市町村財政比較分析表(普通会計決算)

平成23年度

秋田県美郷町

人口	21,760	人(H24.3.31現在)	実質赤字比率	-	%
面積	168.36	km ²	連結実質赤字比率	-	%
歳入総額	12,432,996	千円	実質公債費比率	12.8	%
歳出総額	12,043,319	千円	将来負担比率	46.1	%
実質収支	351,772	千円			
標準財政規模	8,416,057	千円	市町村類型	H19 V-O H20 V-O H21 V-O	
地方債現在高	13,478,089	千円	(年度毎)	H22 V-O H23 V-1	

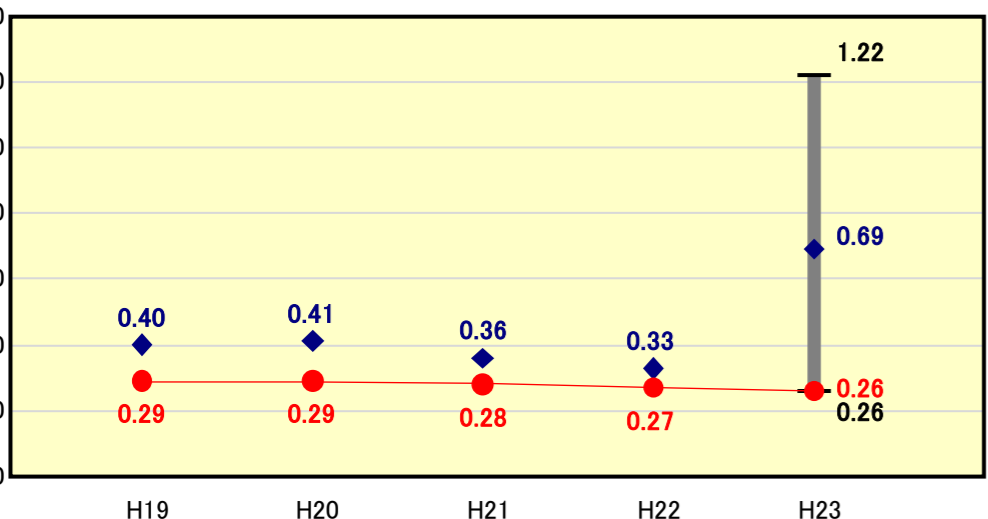


※市町村類型とは、人口および産業構造等により全国の市町村を35のグループに分類したものである。当該団体と同じグループに属する団体を類似団体と言う。
 ※平成24年度中に市町村合併した団体で、合併前の団体ごとの決算に基づく実質公債費比率及び将来負担比率を算出していない団体については、グラフを表記しない。
 ※充当可能財源等が将来負担額を上回っている団体については、将来負担比率のグラフを表記しない。
 ※類似団体内平均値は、充当可能財源等が将来負担額を上回っている団体を含めた加重平均であるため、最小値を下回ることもある。
 ※「人件費・物件費等の状況」の決算額は、人件費、物件費及び維持補修費の合計である。ただし、人件費には事業費支弁人件費を含み、退職金は含まない。

財政力

財政力指数 [0.26]

類似団体内順位 22/22 全国平均 0.51 秋田県平均 0.30

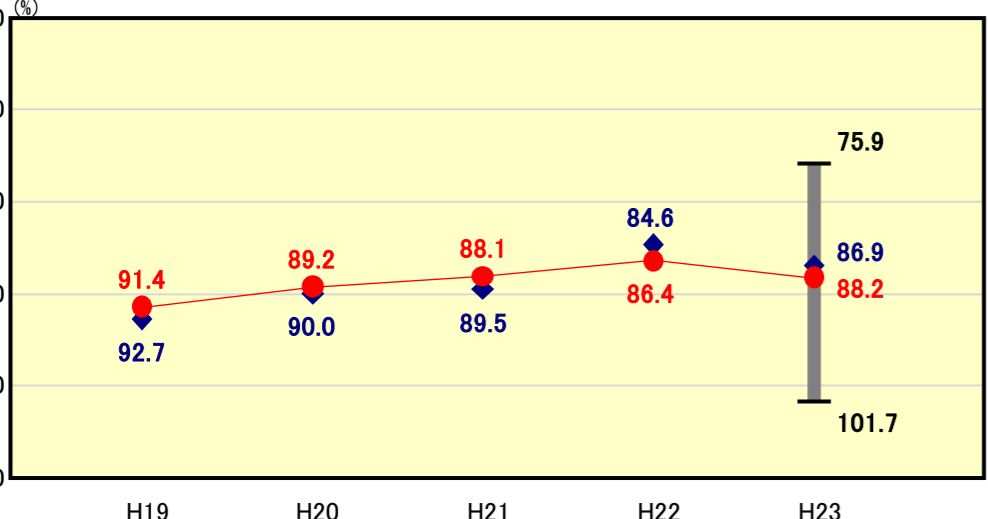


財政力指数の分析欄
 長期にわたる景気の低迷、依然として厳しい状況が続く基幹産業の農業を取り巻く環境に起因した税収の落ち込みなどから、0.26と前年度に比べ0.01ポイント低下し、類似団体平均を大きく下回っている。このことから、滞納対策本部を中心とした滞納整理対策を着実に進めていくほか、定員管理の適正化等による歳出削減を図るなど、引き続き財政の健全化に努めていく。

財政構造の弾力性

経常収支比率 [88.2%]

類似団体内順位 16/22 全国平均 90.3 秋田県平均 88.6

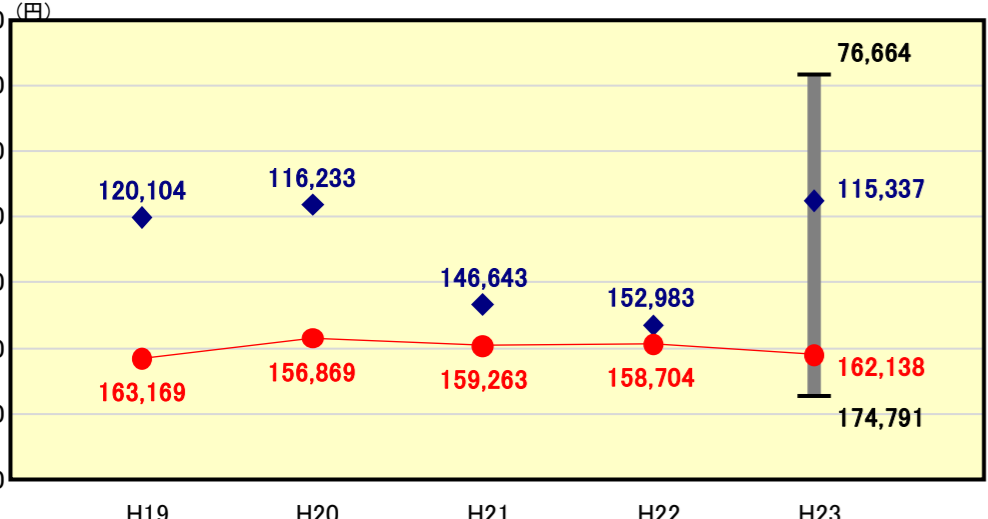


経常収支比率の分析欄
 繰上償還による公債費の抑制に努めているものの、前年度に比べ1.8ポイント増加し88.2%となり、類似団体平均を上回っている状況である。今後も公共施設の再編整備を着実に実施することにより、施設の維持管理に要する経費の削減をするなど、経常経費の縮減に努めていく。

人件費・物件費等の状況

人口1人当たり人件費・物件費等決算額 [162,138円]

類似団体内順位 19/22 全国平均 119,477 秋田県平均 147,834

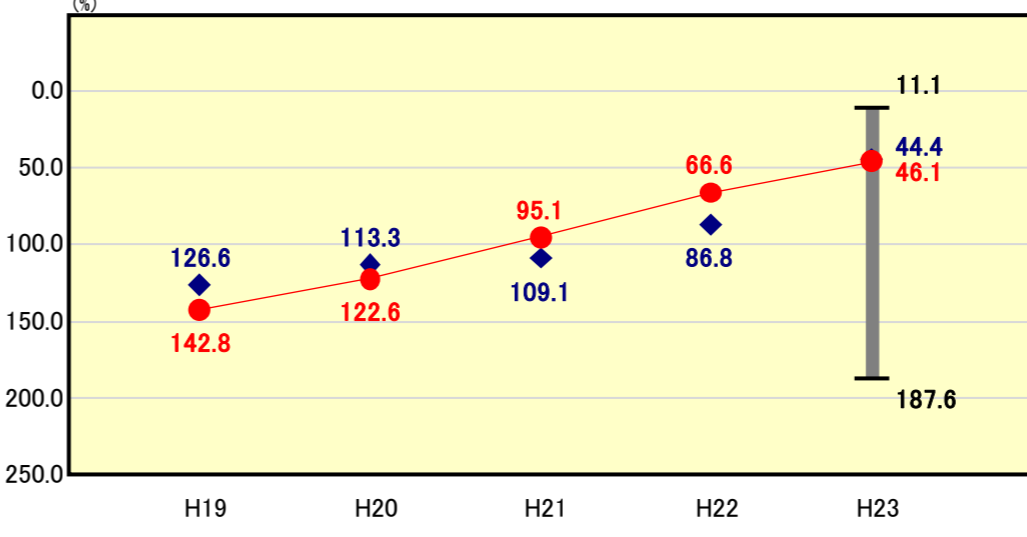


人口1人当たり人件費・物件費等決算額の分析欄
 人件費、物件費及び維持補修費の合計額の人口1人当たりの金額については、微増傾向が続いている。除排雪や公共施設の管理運営に係る賃金、需用費及び委託料などの物件費が大きな要因となっているため、引き続き経常的な経費の抑制に努めていく。

将来負担の状況

将来負担比率 [46.1%]

類似団体内順位 11/22 全国平均 69.2 秋田県平均 108.0

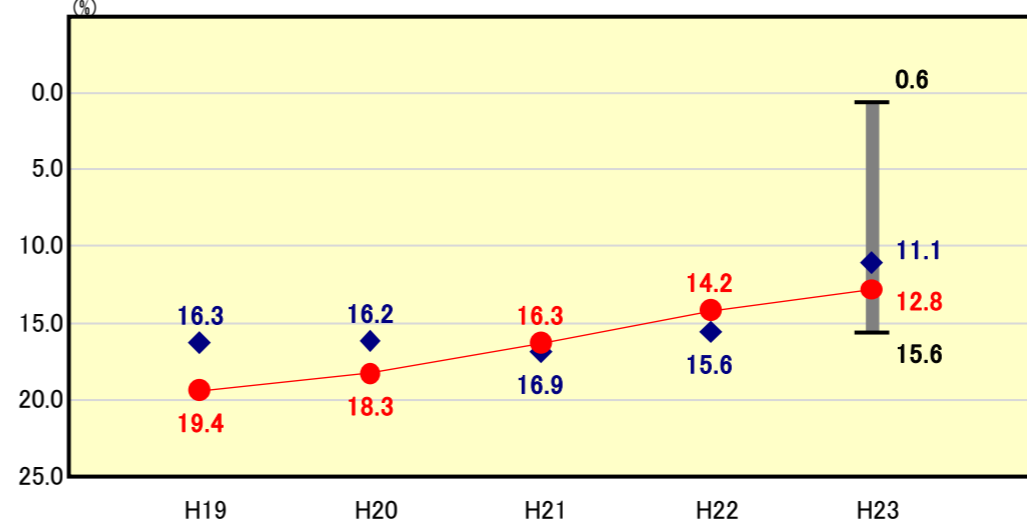


将来負担比率の分析欄
 類似団体平均をわずかに上回っているものの、昨年度に比べて20.5ポイント改善されている。これは、町債の繰上償還による地方債残高の減に加え、財政調整基金などの積立による充当可能基金の増額等が要因となっている。今後も公債費等義務的経費の削減を念頭に行政運営を行い、可能な限り町債の繰上償還等を実施することにより、将来負担の軽減に努めていく。

公債費負担の状況

実質公債費比率 [12.8%]

類似団体内順位 13/22 全国平均 9.9 秋田県平均 14.6

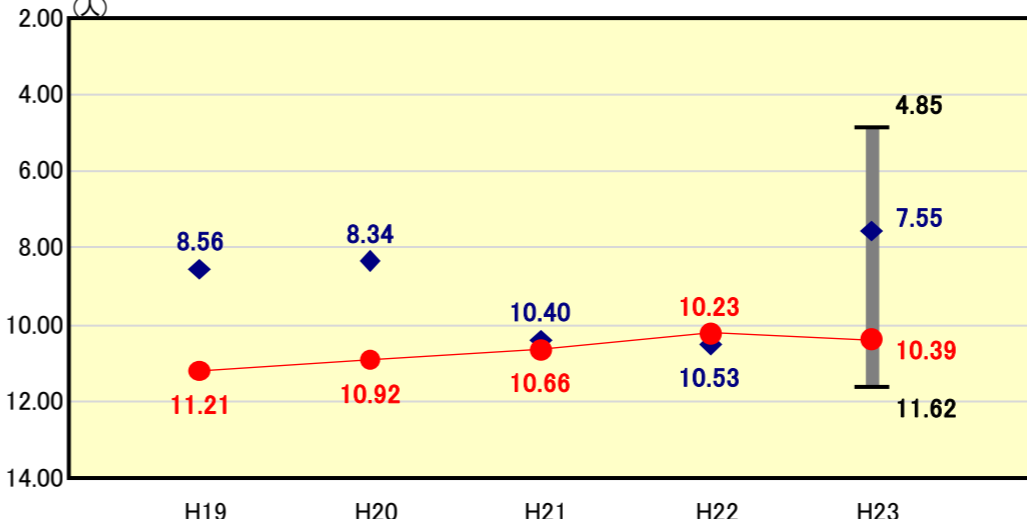


実質公債費比率の分析欄
 類似団体平均を上回っているものの、昨年度に比べて1.4ポイント改善されている。今後もプライマリーバランスの黒字化を考慮し、単年度当たりの町債発行額の抑制と計画的な繰上償還を実施することにより、公債費負担の軽減に努めていく。

定員管理の状況

人口千人当たり職員数 [10.39人]

類似団体内順位 20/22 全国平均 7.17 秋田県平均 9.42

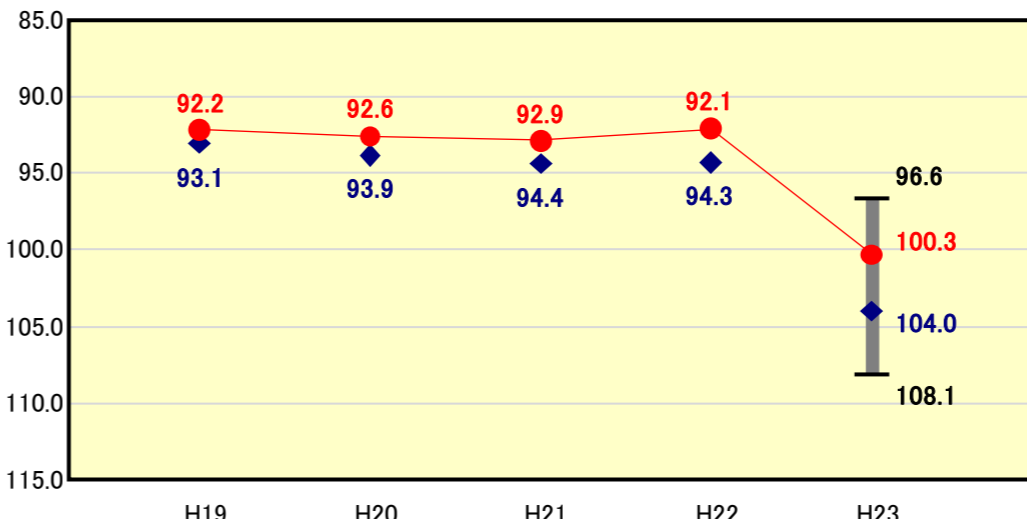


人口千人当たり職員数の分析欄
 退職者補充に係る新規採用の抑制などの策を講じているものの、昨年度を0.16ポイント上回る10.39人となっている。今後も定員適正化計画に基づき計画的な定員管理に努めていく。

給与水準 (国との比較)

ラスパイレス指数 [100.3]

類似団体内順位 4/22 全国市平均 106.9 全国町村平均 103.3



ラスパイレス指数の分析欄
 類似団体平均を3.7ポイント下回る100.3となっている。今後も人事院勧告等の動向を踏まえつつ、給与水準の適正化に努めていく。

(4)-1 市町村経常経費分析表(普通会計決算)

平成23年度

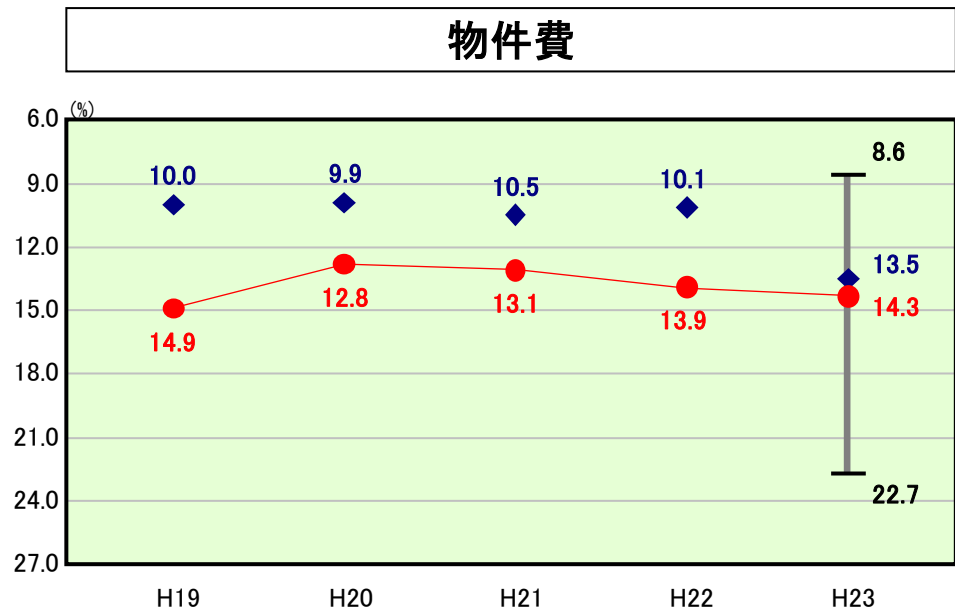
秋田県美郷町

経常収支比率の分析

人口	21,760 人 (H24.3.31現在)	実質赤字比率	- %
面積	168.36 km ²	連結実質赤字比率	- %
歳入総額	12,432,996 千円	実質公債費比率	12.8 %
歳出総額	12,043,319 千円	将来負担比率	46.1 %
実質収支	351,772 千円		
標準財政規模	8,416,057 千円	市町村類型	H19 V-O H20 V-O H21 V-O
地方債現在高	13,478,089 千円	(年度毎)	H22 V-O H23 V-1

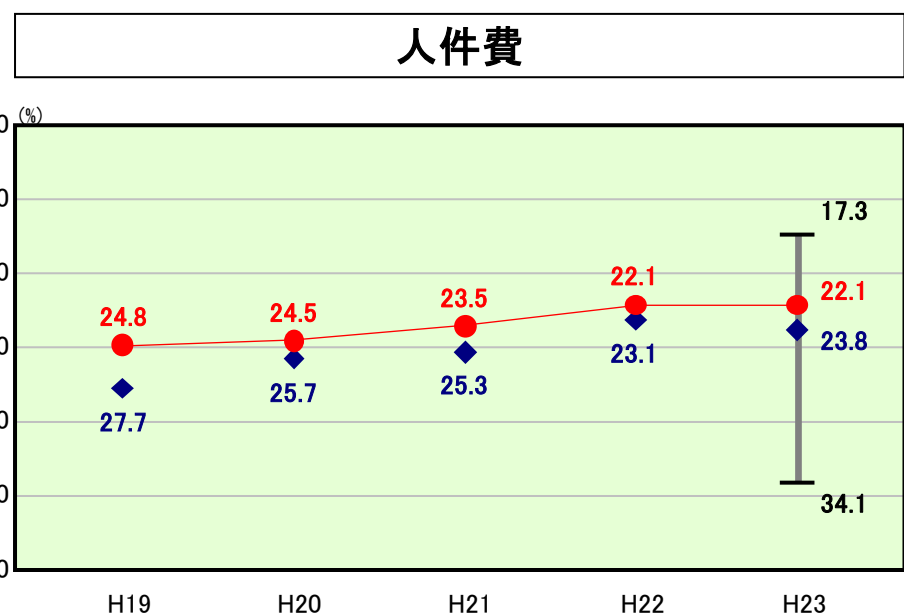
● 当該団体値
◆ 類似団体内平均値
T 類似団体内の最大値及び最小値

※ 市町村類型とは、人口および産業構造等により全国の市町村を35のグループに分類したものである。当該団体と同じグループに属する団体を類似団体と言う。



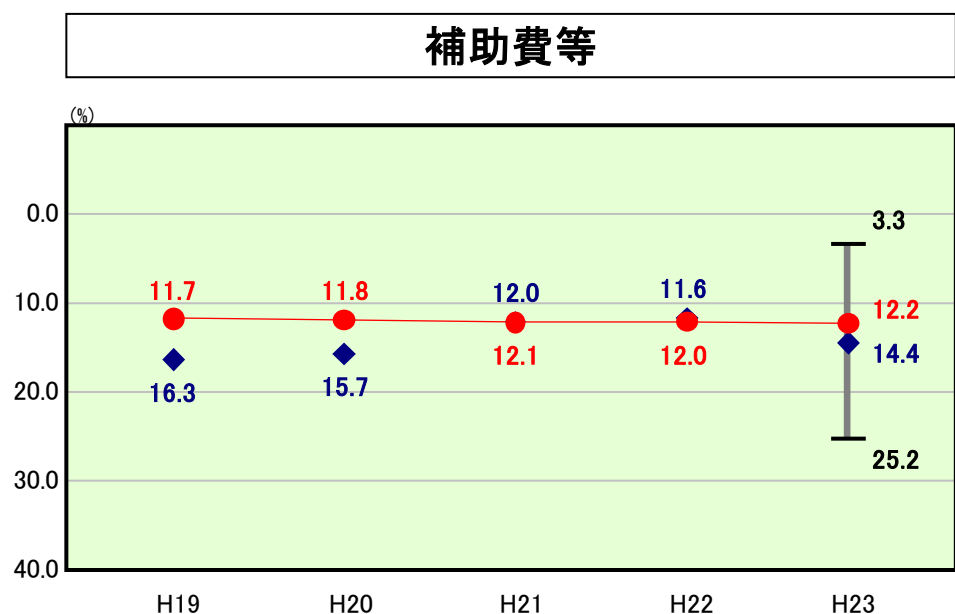
類似団体内順位 15/22 全国平均 13.1 秋田県平均 12.9

物件費の分析欄
除排雪や公共施設の管理運営に係る賃金、委託料などの要因により類似団体平均を上回る14.3%となっているが、公共施設の再編整備を着実に実施することにより物件費の削減に努めていく。また、施設利用料の適正化など歳入の確保に努めることにより指標の改善を図っていく。



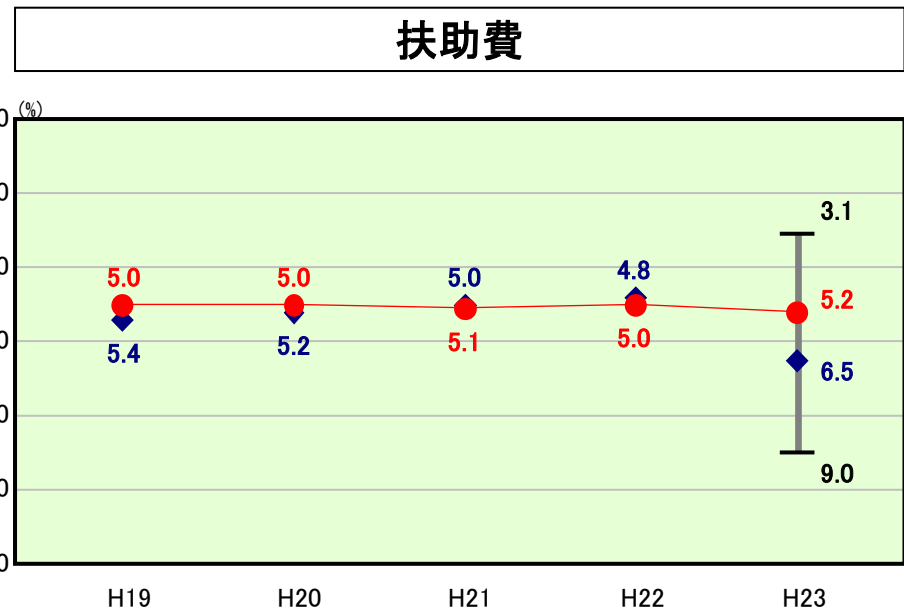
類似団体内順位 9/22 全国平均 25.4 秋田県平均 25.2

人件費の分析欄
類似団体平均が上昇している中、前年度の同数値22.1%を維持している。今後も行財政改革に向けた取り組みを進めるとともに、職員数の適正化に努めることで指標の更なる改善を図っていく。



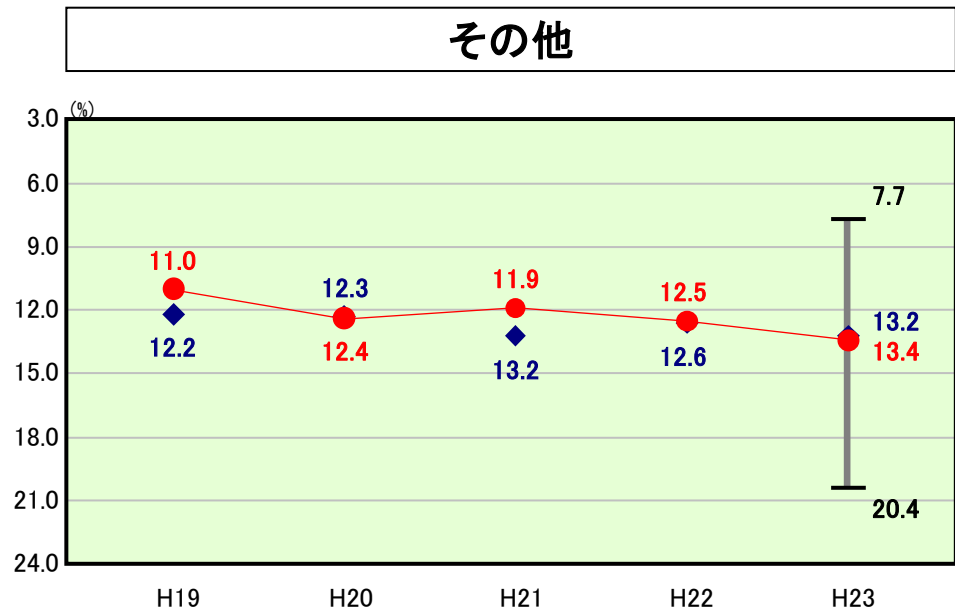
類似団体内順位 7/22 全国平均 10.1 秋田県平均 9.6

補助費等の分析欄
必要に応じた補助金の見直しなどを行ってきたことにより、12.2%と類似団体平均を下回るまでに改善されている。今後も補助金の効果を検証しつつ、これまでの取り組みを継続していくことにより指標の良化に努めていく。



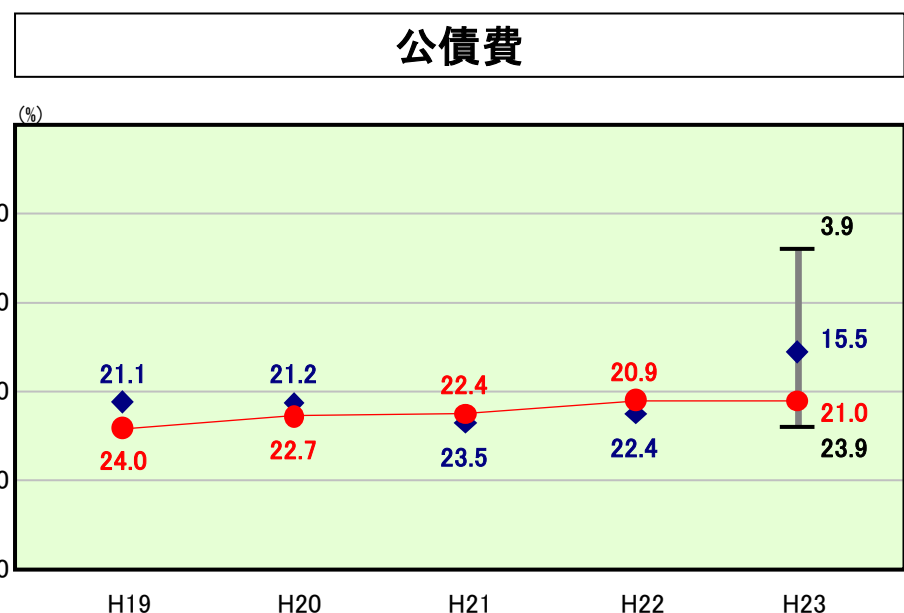
類似団体内順位 7/22 全国平均 10.5 秋田県平均 7.6

扶助費の分析欄
類似団体平均が1.7ポイント上昇している中、ほぼ横ばいで推移している。しかしながら、障害者自立支援給付費などの社会保障関係費の増加等により、歳出は増加傾向がある。今後も、必要な支援を確保することはもちろん、事業の見直しを図ることなどによる効率的な財政運営に努めていく。



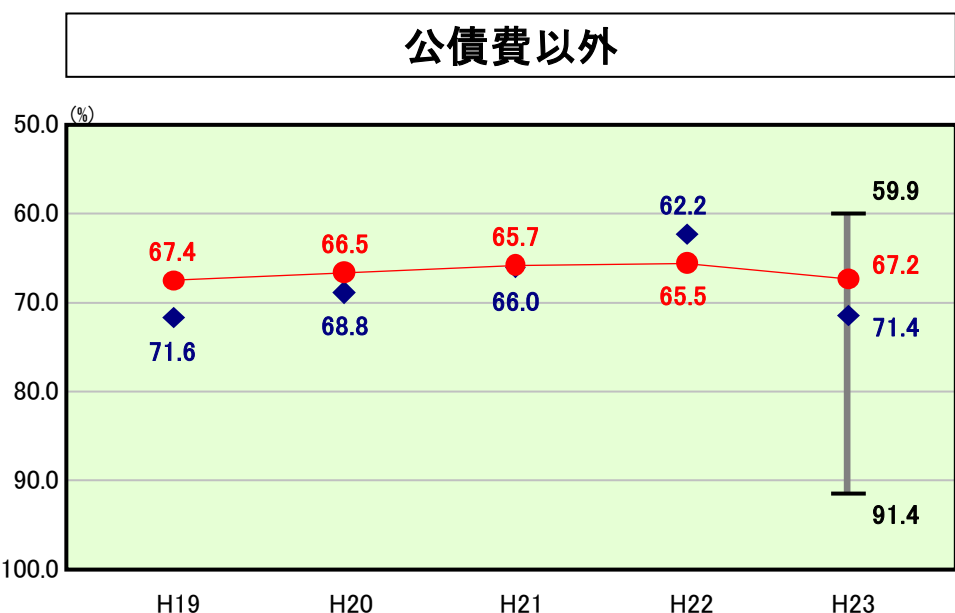
類似団体内順位 12/22 全国平均 12.2 秋田県平均 13.6

その他の分析欄
類似団体平均とほぼ同じ値で推移しているものの、下水道事業特別会計への繰入金などにより指標自体は前年から0.9ポイント増となっている。今後も普通会計への負担額を減らすよう各種事業の安定化に努めていく。



類似団体内順位 20/22 全国平均 19.0 秋田県平均 19.7

公債費の分析欄
償還のピークであった平成19年度を境に改善されてきており、今年度もほぼ横ばいの21.0%となっている。今後もプライマリーバランスの黒字化を考慮し、単年度当たりの町債発行額を抑制するとともに将来を見据えた計画的な発行を心掛けていく。また、可能な限り任意の繰上償還を実施し、後年度負担の軽減を図っていく。



類似団体内順位 6/22 全国平均 71.3 秋田県平均 68.9

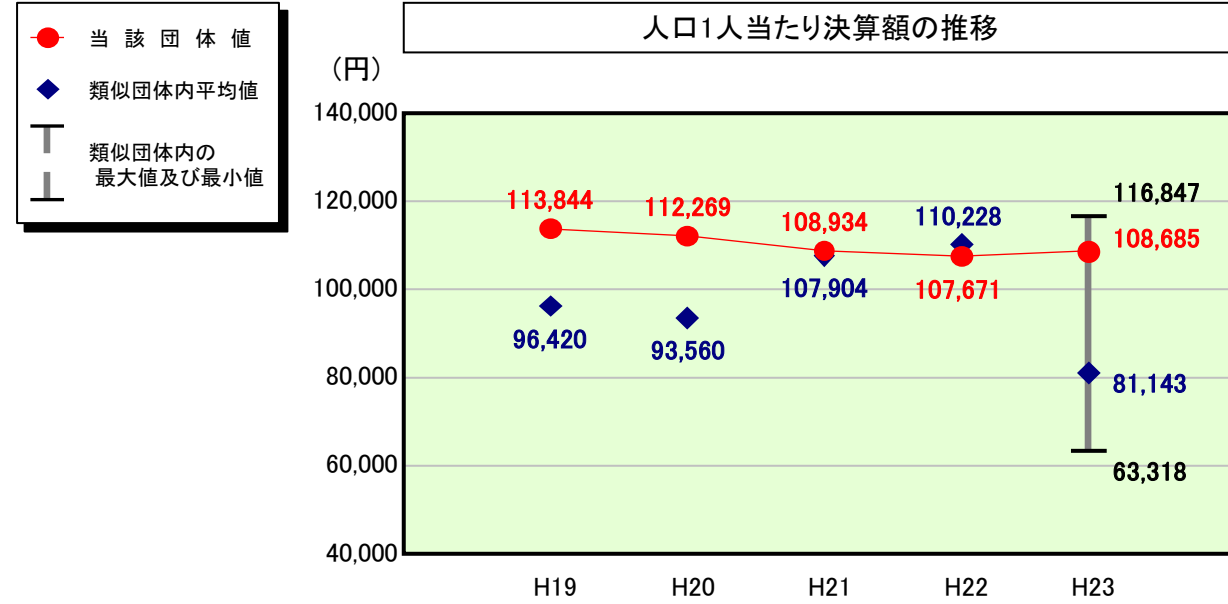
公債費以外の分析欄
類似団体平均を下回っているものの、公共施設の管理運営に係る物件費(賃金、委託料等)などの要因により、前年度に比べ1.7ポイントの増加となっている。今後も公共施設の再編整備を着実に実施していくことで物件費の削減を図り指標の良化に努めていく。

(4)-2 市町村経常経費分析表(普通会計決算)

平成23年度

秋田県美郷町

人件費及び人件費に準ずる費用の分析



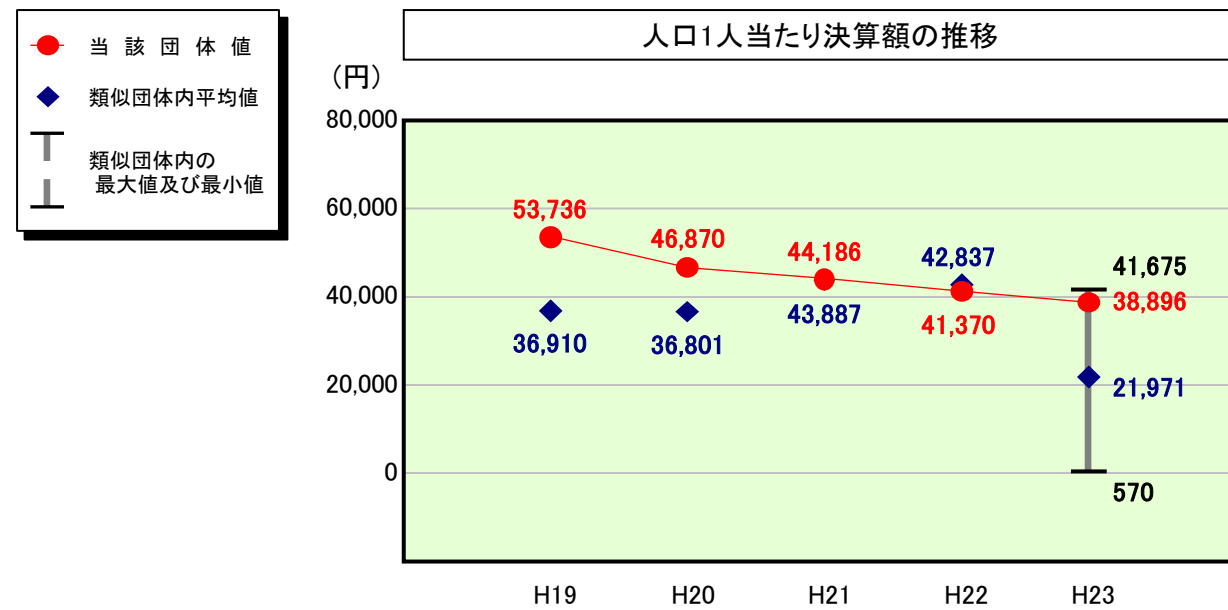
人件費及び人件費に準ずる費用

	当該団体決算額 (千円)	人口1人当たり決算額		
		当該団体 (円)	類似団体平均 (円)	対比 (%)
人件費	1,922,524	88,351	65,813	34.2
賃金(物件費)	168,426	7,740	6,759	14.5
一部事務組合負担金(補助費等)	369,296	16,971	9,846	72.4
公営企業(法適)等に対する繰出し(補助費等)	-	-	732	-
公営企業(法適)等に対する繰出し(投資及び出資金・貸付金)	-	-	-	-
公営企業(法非適)等に対する繰出し(繰出金)	94,702	4,352	3,445	26.3
事業費支弁に係る職員の人件費(投資的経費)	50,508	2,321	1,493	55.5
▲退職金	▲240,470	▲11,051	▲6,944	59.1
合計	2,364,986	108,685	81,143	33.9

参考

	当該団体	類似団体平均	対比(差引)
人口1,000人当たり職員数(人)	10.39	7.55	2.84
ラスパイレス指数	100.3	104.0	▲3.7

公債費及び公債費に準ずる費用の分析

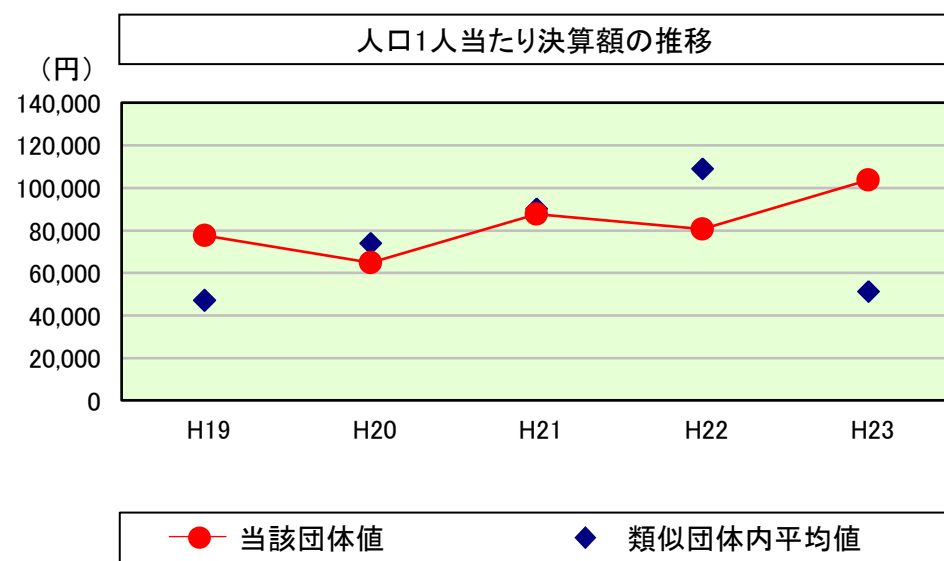


公債費及び公債費に準ずる費用(実質公債費比率の構成要素)

	当該団体決算額 (千円)	人口1人当たり決算額		
		当該団体 (円)	類似団体平均 (円)	対比 (%)
元利償還金の額 (繰上償還額等を除く)	1,689,531	77,644	38,934	99.4
積立不足額を考慮して算定した額	-	-	-	-
満期一括償還地方債の一年当たりの元金償還金に相当するもの (年度割相当額)	-	-	17	-
公営企業に要する経費の財源とする地方債の償還の財源に 充てたと認められる繰入金	295,479	13,579	14,736	▲7.9
一部事務組合等の起こした地方債に充てたと認められる 補助金又は負担金	127,375	5,854	4,329	35.2
公債費に準ずる債務負担行為に係るもの	33,224	1,527	1,476	3.5
一時借入金利息 (同一団体における会計間の現金運用に係る利息は除く)	-	-	6	-
▲特定財源の額	▲41,592	▲1,911	▲3,678	▲48.0
▲地方債に係る元利償還金及び準元利償還金に要する経費として 普通交付税の額の算定に用いる基準財政需要額に算入された額	▲1,257,632	▲57,796	▲33,847	70.8
合計	846,385	38,896	21,971	77.0

※平成24年度中に市町村合併した団体で、合併前の団体ごとの決算に基づく実質公債費比率を算出していない団体については、グラフを表記しない。

(参考) 普通建設事業費の分析



普通建設事業費

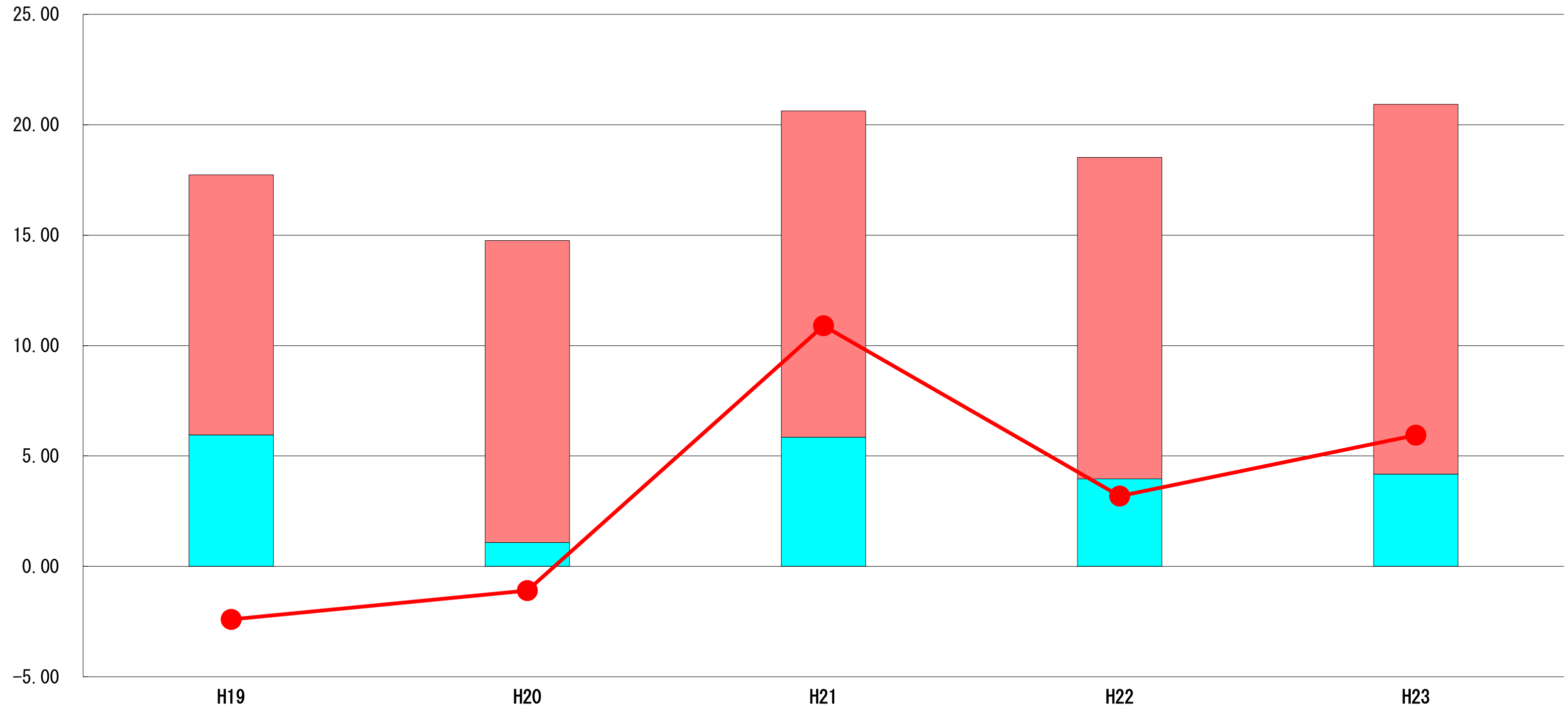
	当該団体決算額 (千円)	人口1人当たり決算額				
		当該団体(円)	増減率(%) (A)	類似団体平均(円)	増減率(%) (B)	(A)-(B)
H19	1,784,726	77,550	▲0.8	47,086	▲11.9	11.1
うち単独分	1,373,436	59,678	▲1.8	22,754	▲19.2	17.4
H20	1,470,260	64,712	▲16.6	73,955	57.1	▲73.7
うち単独分	1,074,561	47,296	▲20.7	25,436	11.8	▲32.5
H21	1,963,204	87,596	35.4	90,174	21.9	13.5
うち単独分	1,370,848	61,166	29.3	56,067	120.4	▲91.1
H22	1,781,375	80,631	▲8.0	108,992	20.9	▲28.9
うち単独分	1,321,000	59,793	▲2.2	51,234	▲8.6	6.4
H23	2,259,401	103,833	28.8	51,262	▲53.0	81.8
うち単独分	1,482,550	68,132	13.9	25,630	▲50.0	63.9
過去5年間平均	1,851,793	82,864	7.8	74,294	7.0	0.8
うち単独分	1,324,479	59,213	3.7	36,224	10.9	▲7.2

(5) 実質収支比率等に係る経年分析（市町村）




平成23年度

秋田県美郷町

標準財政規模比（%）



標準財政規模比（%）

区分	年度	H19	H20	H21	H22	H23
 財政調整基金残高		11.77	13.68	14.78	14.56	16.75
 実質収支額		5.96	1.08	5.85	3.96	4.18
 実質単年度収支		▲ 2.40	▲ 1.10	10.90	3.19	5.94

分析欄

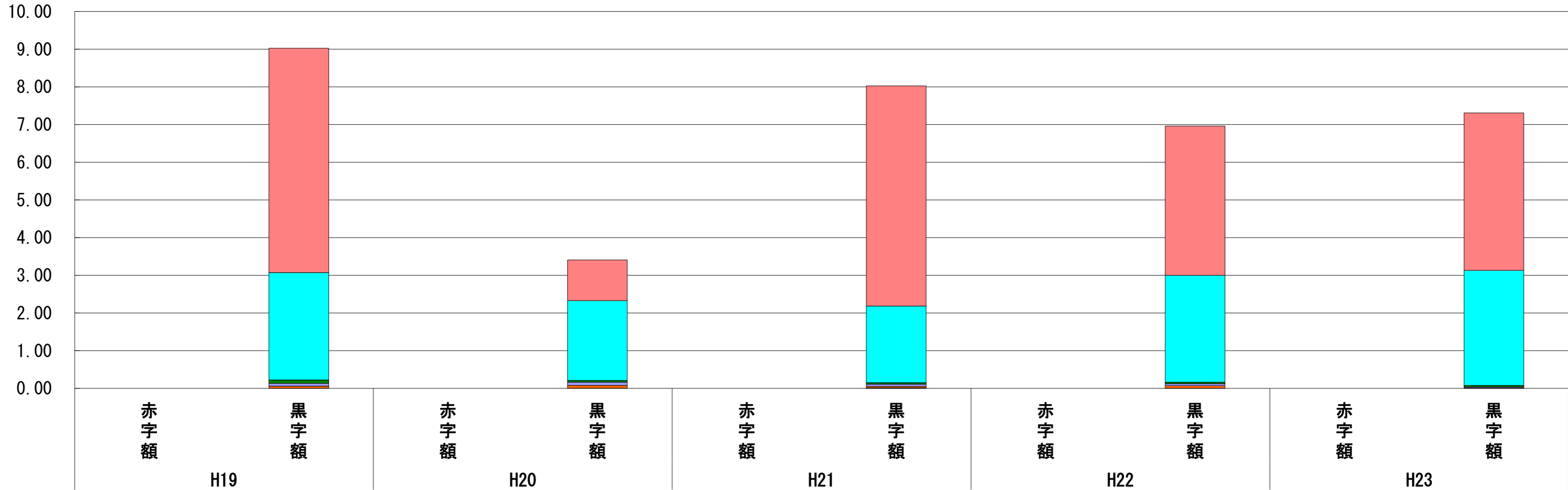
財政調整基金については、公共施設再編事業等により、今後町債発行の増が見込まれるため、16.75%を確保している。
 実質収支については、4.19%と標準財政規模の3～5%で推移しており、良好な状態が保たれている。実質単年度収支も同様に安定した状態で推移している。
 今後も後年度の様々な財政需要を考慮しながら財政調整基金を確保していくとともに、事務事業の見直しを進めるなど徹底した経費の抑制を図ることにより行政運営の更なる健全化に努めていく。

(6) 連結実質赤字比率に係る赤字・黒字の構成分析（市町村）

平成23年度

秋田県美郷町

標準財政規模比（%）



標準財政規模比（%）

会計	年度	H19	H20	H21	H22	H23
一般会計		5.96	1.08	5.85	3.96	4.18
国民健康保険特別会計		2.85	2.12	2.03	2.84	3.05
農業集落排水事業特別会計		0.09	0.05	0.04	0.04	0.04
下水道事業特別会計		0.07	0.08	0.06	0.05	0.03
簡易水道事業特別会計		0.06	0.08	0.04	0.07	0.01
後期高齢者医療特別会計		-	0.00	0.01	0.00	0.00
その他会計（赤字）		-	-	-	-	-
その他会計（黒字）		0.00	0.00	0.00	0.00	-

分析欄

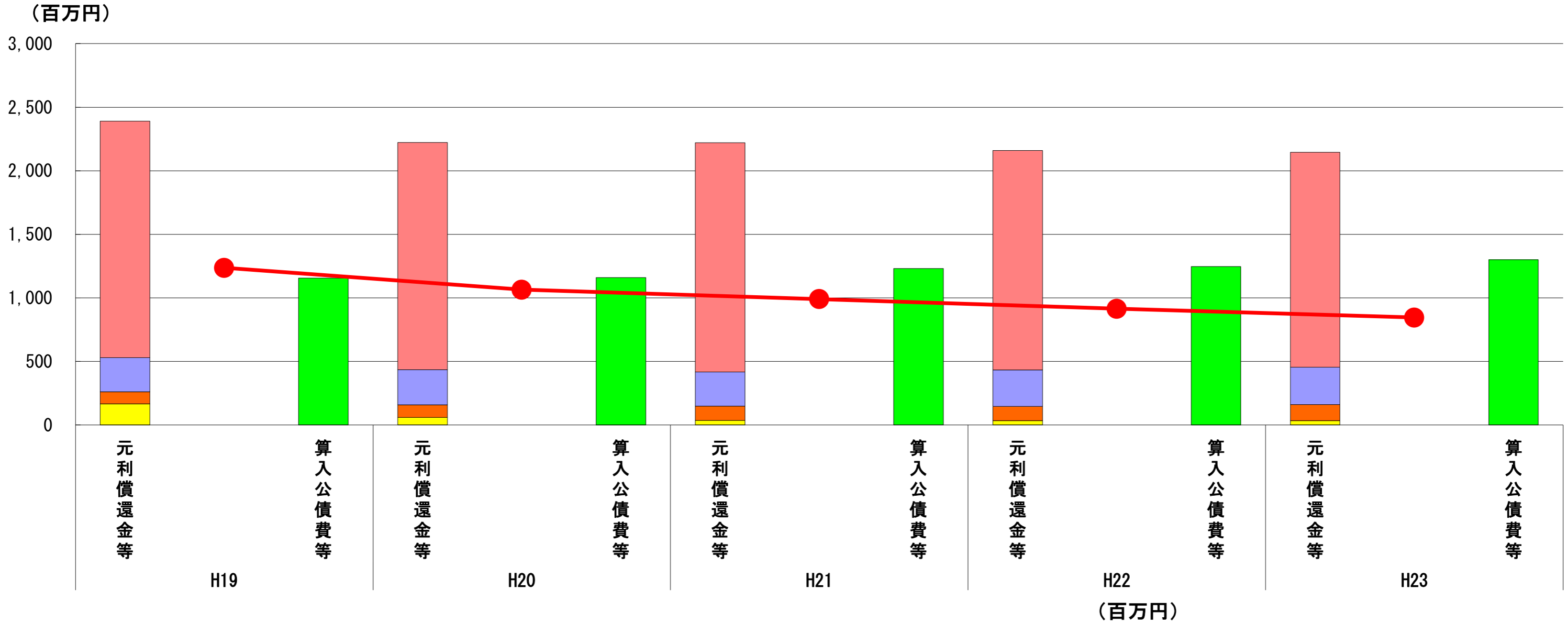
全会計において赤字は生じていない。
 しかし、下水道事業などの特別会計については、基準外繰入を行っている状況にあるため、引き続き加入率の増加を図るとともに、料金改定等を検討しながら収入の確保に努めていく。

※平成24年度中に市町村合併した団体で、合併前の団体ごとの決算に基づく連結実質赤字比率を算出していない団体については、グラフを表記しない。

(7) 実質公債費比率（分子）の構造（市町村）

平成23年度

秋田県美郷町



分子の構造		年度	H19	H20	H21	H22	H23
元利償還金等(A)	元利償還金		1,861	1,788	1,803	1,728	1,690
	減債基金積立不足算定額		-	-	-	-	-
	満期一括償還地方債に係る年度割相当額		-	-	-	-	-
	公営企業債の元利償還金に対する繰入金		269	276	269	286	295
	組合等が起こした地方債の元利償還金に対する負担金等		94	100	113	112	127
	債務負担行為に基づく支出額		167	59	35	34	33
	一時借入金の利子		-	-	-	-	-
算入公債費等(B)	算入公債費等		1,155	1,159	1,230	1,246	1,300
(A) - (B)	実質公債費比率の分子		1,236	1,064	990	914	845

分析欄

元利償還金等(A)は、繰上償還などに伴う元利償還金額の減(38百万円)などにより前年比15百万円の減少となっている。

また、算入公債費等(B)は、前年比54百万円の増となったため、分子全体として前年比69百万円の減少となった。

今後も後年度負担の軽減に配慮した繰上償還などを実施することにより、比率の更なる改善に努めていく。

※平成19年度決算と平成20年度決算の元利償還金は特定財源の額を控除しており、満期一括償還地方債に係る年度割相当額は減債基金積立不足算定額を含んでいる。

※平成21年度決算以降の算入公債費等は特定財源の額を含んでいる。

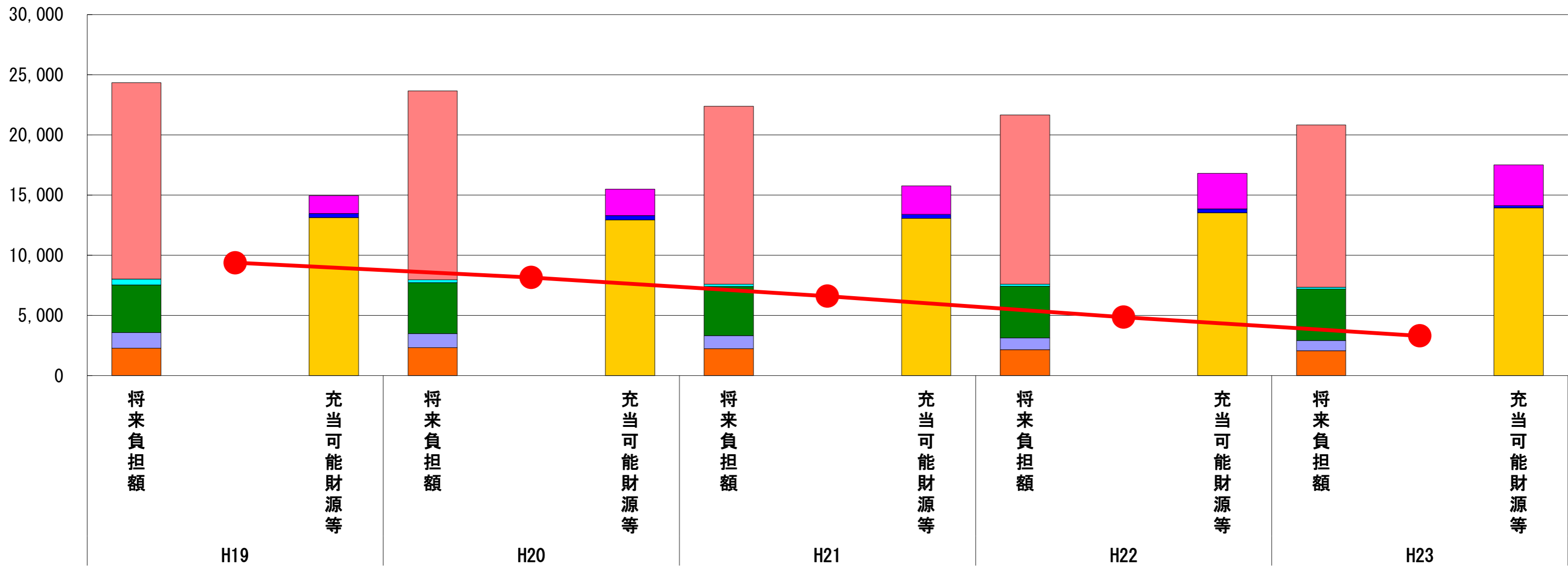
※平成24年度中に市町村合併した団体で、合併前の団体ごとの決算に基づく実質公債費比率を算出していない団体については、グラフを表記しない。

(8) 将来負担比率（分子）の構造（市町村）

平成23年度

秋田県美郷町

(百万円)



(百万円)

分子の構造		年度	H19	H20	H21	H22	H23
将来負担額 (A)	一般会計等に係る地方債の現在高		16,325	15,679	14,764	14,063	13,478
	債務負担行為に基づく支出予定額		486	235	200	172	144
	公営企業債等繰入見込額		3,961	4,233	4,082	4,289	4,272
	組合等負担等見込額		1,290	1,188	1,096	984	866
	退職手当負担見込額		2,286	2,318	2,235	2,157	2,063
	設立法人等の負債額等負担見込額		-	-	-	-	-
	連結実質赤字額		-	-	-	-	-
	組合等連結実質赤字額負担見込額		-	-	-	-	-
充当可能財源等 (B)	充当可能基金		1,498	2,185	2,357	2,942	3,396
	充当可能特定歳入		339	362	340	333	188
	基準財政需要額算入見込額		13,129	12,941	13,073	13,527	13,938
(A) - (B)	将来負担比率の分子		9,381	8,166	6,607	4,863	3,302

分析欄

将来負担額 (A) は、繰上償還に伴う地方債の現在高の減 (585百万円) などにより前年比842百万円の減少となっている。
 また、充当可能財源等 (B) は、基金の着実な積立 (454百万円) などにより前年比720百万円の増となったことから、分子全体として前年比1,561百万円の大幅な減少となった。
 今後も繰上償還などを実施することにより、比率の更なる改善に努めていく。

※平成24年度中に市町村合併した団体で、合併前の団体ごとの決算に基づく将来負担比率を算出していない団体については、グラフを表記しない。