

メールで「災害情報」をお知らせします!

町では、防災行政無線や緊急告知FMラジオのほか、登録制メールも活用して「災害情報」をお知らせしています。メール配信を希望される方は、次の手順で登録をお願いします。

メール配信の内容について

1. 避難所の情報【開設・閉設に関すること】
2. 避難情報【①避難準備・高齢者等避難開始 ②避難勧告 ③避難指示(緊急)】
3. クマ目撃情報
4. テストメール(毎月1回、月初め予定)

携帯電話での登録方法について

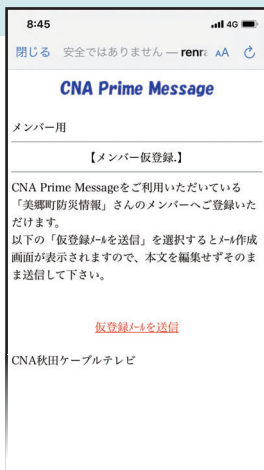
1 携帯電話のバーコードリーダー機能でQRコードを読み取り、Eメールアドレス登録ページに接続してください。



基本的に携帯電話のアドレスへの配信を想定していますが、パソコンのアドレスへの配信を希望される方は、町住民生活課までご連絡ください。

2 携帯電話の画面に仮登録画面が表示されたら『仮登録メールを送信』ボタンをクリックしてください。

登録制メールは、右に表示されている「CNA Prime Message」(8月に名称変更)というシステム製品で運用しています。



※お使いの携帯電話の機種等により、表示される画面が異なる場合があります。

※1 QRコードが読み取れない携帯電話の方は、町住民生活課までお越しいただき、登録することになります。

※2 QRコードから登録可能なメールアドレスは、NTTドコモ(@docomo.ne.jp)、au(@ezweb.ne.jp)、ソフトバンク(@softbank.ne.jp、@i.softbank.jp、@ymobile.ne.jp)、Google(@gmail.com)、Apple(@icloud.com)です。

※3 仮登録完了のメールが届かない方は、携帯電話の迷惑メール機能が設定されていますので、携帯電話の設定変更をしてください。なお、設定を行ってもメールが届かない、設定方法が分からない方は、携帯ショップなどに相談してください。

※4 携帯電話会社やメールアドレスの変更を行った場合は、再登録が必要となります。

3 送信メール画面が表示されますので、そのままメールを送信してください。




4 本登録のメール案内文に表示されるアドレスをクリックしてください。



5 メンバー本登録画面が表示されますので、次のとおり進んでください。

- ① 選択してくださいをクリックして『防災情報メール』を選択してください。
- ② 姓、名の欄に名前を入力してください。
- ③ 属性の欄で希望する情報(防災情報・クマ目撃情報)を選択してください(両方選択も可能です)。※何も選択していない場合は両方の配信とします。
- ④ 『決定』ボタンをクリックしてください。



6 これで登録完了です。

携帯電話の設定について

登録アドレスにメールを送信してもメールが戻ってくる方が多数います。毎月1回のテストメールが届かない場合は、携帯電話の設定を確認してください。

Yahoo!防災速報アプリを活用して 「美郷町からの緊急情報」を配信しています

町では、災害発生時や災害発生のおそれがある時に「Yahoo!防災速報アプリ」を活用し、避難所の開設情報や災害への注意喚起情報を配信しています。

アプリのダウンロード方法および設定方法は次のとおりですので、スマートフォンをお持ちの方はぜひご利用ください。

ダウンロード方法

スマートフォンのバーコードリーダー機能でQRコードを読み取り、「Yahoo!防災速報アプリ」をダウンロードしてください。



iOS



Android

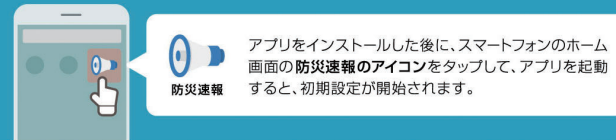
※すでに当アプリを利用されている方は次の設定が必要です。

1. アプリを開き、画面右下の「設定(歯車マーク)」を押します。
2. 「現在地連動」の通知設定を「オン」にします。
3. 「地域の設定」で「美郷町(仙北郡)」に設定します。
4. 「プッシュ通知する情報の選択」で「自治体からの緊急情報」を「オン」にします。
5. 設定完了です。

パソコンや従来型の携帯電話ではメール版を利用できませんが、その場合はYahoo!JAPAN IDが必要になります。

Yahoo!防災速報アプリ設定ガイド


インストールが完了したら、通知を受け取るために初期設定を必ず行いましょう。設定が完了していないと通知を受け取れない場合があります。



1 初期設定を始める




2 現在地連動通知機能を設定する



3 通知を受け取る地域を設定する



4 設定の完了



※4までの手順が終わったら、アプリ画面右下の「設定(歯車マーク)」を押し、「自治体からの緊急情報」を「オン」に設定してください。

自主避難所に避難するときは!

気象状況等から災害発生のおそれがあると判断した場合、町では自主避難所を開設することがあります。自主避難所へ避難する際には、食料・薬・マスク・手指消毒液・体温計・ゴミ袋・内履きなど、必要なものをご持参くださるようご協力をお願いします(ただし、緊急時は避難することを最優先にしてください)。

また、新型コロナウイルス感染症の感染防止のため、自主避難所ではなく、親戚や知人宅へ避難することも選択肢としてご検討くださるようお願いいたします。

感染症予防のため避難所では次の点についてご協力をお願いします

- 1 避難所に到着したら、受付前に検温と問診票への記入を済ませる(発熱等の症状がある方は、自分の車が指示のあった場所で待機する)
- 2 受付に問診票を提出し、係員の指示に従い避難所へ入場する
- 3 係員の指示に従い、隣人との距離を2m以上あける

美郷町防災マップをご活用ください

すでに全戸配布している「美郷町防災マップ」には、災害への事前対策に関する情報が掲載されています。町ホームページでも内容を公開していますので、ぜひご利用ください。

