

# 10月から11月にかけて実施した プラスチックごみ試験的分別回収について 報告します

## 試験的分別回収の目的等について

**目的** 分別回収による回収重量および素材別割合の確認  
**期間** 10月1日～11月31日  
**概要** プラスチックごみの分別回収(月2回収集、計4回収集) 収集日:各地区ペットボトル回収日と同日  
**結果** 収集量(2カ月間 大仙市大曲地域15,359世帯+美郷町5,980世帯)

詳細は3ページをご覧ください。

**調査内容** 含有物調査、汚れ調査 など  
**調査日** 10月23日(月)、11月20日(月)



## 調査の流れについて



# 組成調査結果について

本調査は、環境省の「令和5年度プラスチックの資源循環に関する先進的モデル形成支援事業」を活用して実施しました。

対象地域	回収量(kg)		
	10月	11月	合計
大仙市大曲地域	2,750	3,460	6,210
美郷町	3,180	3,260	6,440
合計	5,930	6,720	12,650
うち抽出量(※)	34.52	35.92	70.44

## 容器包装

カップ麺、食品トレイ、発砲スチロール、ボトル類 など

目印は  
このマーク



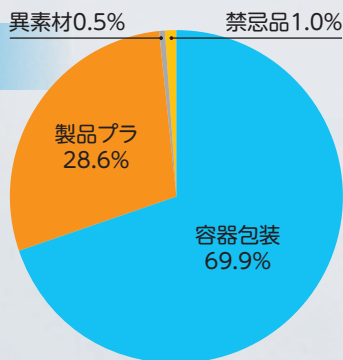
## 製品プラ

風呂・洗面用具、文房具、玩具 など

※10月、11月の回収物から組成調査のため抽出したプラスチックごみの量

### 調査結果(重量)

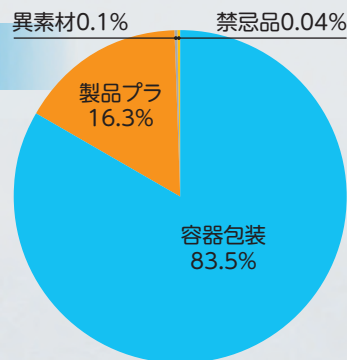
組成調査の結果、重量比では容器包装の比率は69.9パーセント、製品プラの比率は28.6パーセントでした。



### 調査結果(容積)

組成調査の結果、容積比では容器包装の比率は83.5パーセント、製品プラの比率は16.3パーセントでした。

※端数処理しているため、内訳の合計は100%になりません。



## 回収されたプラスチック等

- 製品プラとして回収された物の中には、玩具や文房具、ハンガーなどがありました。
- 回収対象外の物として、紙コップや紙トレイ、小型家電などが含まれていました。

### ■回収された主なプラスチック



玩具等



文房具等




ハンガー



緩衝材

### ■回収対象外の物



紙コップ



紙トレイ



複合アルミ箔



小型家電